



LINEA LEGNO
GAMMA LABORATORIO
GAMMA COSTRUZIONI
LINEA METALLO

LIGNE BOIS
GAMME ATELIER
GAMME DE CONSTRUCTION
LIGNE METAL

POWER TO IMAGINATION



IL MONDO JOB LINE

Tutto quello che desideri per il tuo laboratorio professionale!

I prodotti FEMI Job Line sono la scelta ideale per tutte le esigenze di lavoro quotidiano e per dare spazio alla propria creatività. Una gamma che, nel tempo, si è completata arricchendosi di novità, ampliando le soluzioni e le offerte con prodotti affidabili e sicuri per tagliare, lavorare e rifinire legno e metallo. Il marchio **Job Line**, con più di 25 anni di esperienza, è in continua espansione sul mercato internazionale e considerato partner affidabile e di qualità per gli utilizzatori professionali e per il Fai da Te.

I prodotti della linea Job Line sono scelti, collaudati, e garantiti da FEMI SpA, azienda Italiana leader da oltre 55 anni nel mondo delle macchine professionali e industriali.

LE MONDE JOB LINE

Tout ce que vous désirez pour votre laboratoire professionnel !

*Les produits FEMI Job Line sont le choix idéal pour tous les besoins de travail quotidiens et pour donner de l'espace à votre créativité. Une gamme qui, au fil du temps, s'est complétée, enrichie de nouvelles fonctionnalités, élargissant les solutions et les offres avec des produits fiables et sûrs pour la coupe, le travail et la finition du bois et du métal. La marque **Job Line** fête ses 25 ans et continue de se développer continuellement sur le marché international et est considérée comme un partenaire fiable et de qualité pour les utilisateurs professionnels et les bricoleurs.*

Les produits de la Job Line sont choisis, testés et garantis par FEMI SpA, une entreprise italienne leader dans le monde des machines professionnelles et industrielles depuis plus de 55 ans.



POWER TO IMAGINATION

INDICE | INDEX



LINEA LEGNO | LIGNE BOIS

TRONCATRICI LEGNO <i>SCIES À ONGLET BOIS</i>	4
NEW! TRONCATRICI LEGNO RADIALI <i>SCIES À ONGLET BOIS À DÉPLACEMENT RADIAL</i>	12
LAME A DISCO <i>LAMES À DISQUE</i>	15
SEGA A NASTRO VERTICALE <i>SCIE À RUBAN VERTICALE</i>	18
PIALLE FILO E SPESSORE <i>RABOTEUSES DÉGAUCHISSEUSES</i>	23
COMBINATA PER LEGNO <i>COMBINÉ À BOIS</i>	26
FRESATRICE DA BANCO <i>FRAISEUSE À BANC</i>	28
ACCESSORI <i>ACCESSOIRES</i>	29
ASPIRATORI A CICLONE <i>ASPIRATEURS CYCLONE</i>	30



GAMMA LABORATORIO GAMME ATELIER

BANCO SEGA <i>SCIE CIRCULAIRE DE TABLE</i>	34
TRAFORO <i>SCIE À CHANTOURNER</i>	35
LEVIGATRICE <i>PONCEUSE</i>	36
AFFILATRICI <i>AFFUTEUSES</i>	37
SMERIGLIATRICI <i>TOURETS</i>	38
ACCESSORI <i>ACCESSOIRES</i>	40



GAMMA COSTRUZIONI GAMME DE CONSTRUCTION

BANCO SEGA DA CANTIERE <i>SCIE CIRCULAIRE DE TABLE POUR CHANTIERS</i>	42
TRONCATRICE A DISCO PER METALLI <i>TRONÇONNEUSE</i>	43
MISCELATORI ELETTRICI <i>MÉLANGEURS ÉLECTRIQUE</i>	45
ACCESSORI <i>ACCESSOIRES</i>	47



LINEA METALLO | LIGNE METAL

SEGATRICE PORTATILE <i>SCIE À RUBAN PORTABLE</i>	50
SEGATRICI PER METALLO <i>SCIES À RUBAN</i>	51
TRAPANI A COLONNA <i>PERCEUSES</i>	54
TORNIO PER METALLO <i>TOUR POUR LE METAL</i>	60
ACCESSORI <i>ACCESSOIRES</i>	61



MARKETING

STRUMENTI DI MARKETING PER IL PUNTO VENDITA <i>OUTILS DE MARKETING POUR LE MAGASIN</i>	63
---	----

TRONCATRICI LEGNO
SCIES À ONGLET BOIS



TR 078

TR 235

TR 230

TR 250i

Motore a induzione
Moteur
à induction



TR 100



TRONCATRICI LEGNO RADIALI SCIES À ONGLET BOIS À DÉPLACEMENT RADIAL

TR 076



Ø 210mm



DOUBLE BEVEL

Ø 210mm

TR 1021/DB



NEW!

LASER

TR 250i

Motore a induzione
Moteur à induction



DOUBLE CUT

Ø 250mm

TR 1025/B



NEW!

LASER

Ø 254mm

TR 305i

Motore a induzione
Moteur à induction



Ø 305mm



DOUBLE BEVEL

Ø 305mm

TR 1030 DB/A

Trasmissione a cinghia
Transmission par courroie



LASER

LIGHT



- Piano superiore in alluminio rigido e solido
- Nuova impugnatura e nuova alzata piano regolabile
- Potente motore universale 1200 Watt
- Piano girevole con regolazione di precisione dell'angolazione per tagli obliqui
- Base di appoggio destra scorrevole
- Testa di taglio inclinabile verso sinistra per tagli obliqui

- *Table supérieure en aluminium stable et solide*
- *Nouvelle poignée et nouvelle régulation de la hauteur de la table supérieure*
- *Puissant moteur universel 1200 Watt*
- *Table pivotante avec régulation de précision de l'angulation pour coupes obliques*
- *Base et plateau droite coulissante*
- *Tête de coupe inclinable à gauche pour coupes obliques*

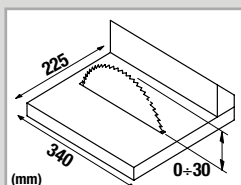
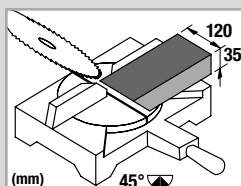
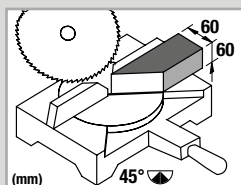
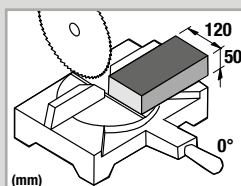
DOTAZIONI DI SERIE

- Morsetto verticale
- Spingilegno / Chiavi di corredo
- Asta fermo barra

EQUIPEMENTS DE SÉRIE

- Presseur vertical
- Pousse bois / Troussau de clés
- Butée de mise à longueur

CAPACITÀ DI TAGLIO
CAPACITÉS DE COUPE



Codice Code	EAN CODE
8.42.61.30	8025191804345

Potenza motore Puissance moteur	RPM	Diametro lama Diamètre lame	Dimensioni articolo Dimensions de l'article	Dimensioni imballo Dimensions de l'emballage	Peso Poids
			AxBxC	axbxh	kg
1200 Watt	4500	D 210 - d30	480x380x290 mm	410x405x345 mm	10

Motore monofase 230 Volt - Hz 50 - Moteur monophasé 230 Volt - Hz 50

Ø 250mm

ART. **TR 078**

70mm
145mm

femi
job Line

DOTAZIONI DI SERIE

- Morsetto orizzontale
- Spingilegno / Chiavi di corredo
- Sacchetto raccogli-polvere
- Barre di appoggio laterali

EQUIPEMENTS DE SÉRIE

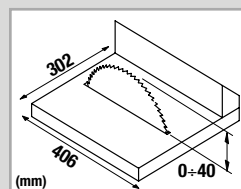
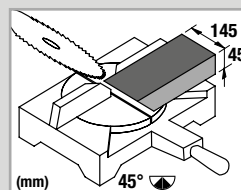
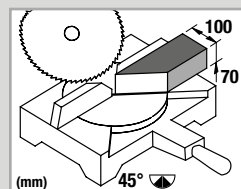
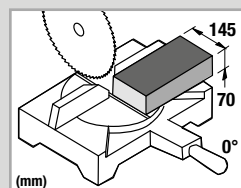
- Presseur horizontal
- Pousse bois / Troussseau de clés
- Sac à poussière
- Extension latérales

- Compatta e leggera
- Potente motore universale 1800 Watt
- Struttura in alluminio pressofuso
- Piano girevole con regolazione di precisione dell'angolazione per tagli obliqui
- Testa di taglio inclinabile verso sinistra per tagli obliqui

- Compacte et légère
- Puissant moteur universel 1800 Watt
- Structure en aluminium moulé sous pression
- Table pivotante avec régulation de précision de l'angulation pour coupes obliques
- Tête de coupe inclinable à gauche pour coupes obliques



**CAPACITÀ DI TAGLIO
CAPACITÉS DE COUPE**



PROTEZIONE DI SICUREZZA
PER TAGLIO SUL PIANO SUPERIORE
PROTECTION DE SÉCURITÉ
POUR LA COUPE SUR LA TABLE SUPÉRIEURE

Code Code	EAN CODE
8.42.61.38	8025191803478

Potenza motore Puissance moteur	RPM	Diametro lama Diamètre lame	Dimensioni articolo Dimensions de l'article	Dimensioni imballo Dimensions de l'emballage	Peso Poids
			Ax BxC	axb x h	kg
1800 Watt	4500	D 250 - d30	570x490x318 mm	500x445x350 mm	15

☐ Motore monofase 230 Volt - Hz 50 - Moteur monophasé 230 Volt - Hz 50

- Alzata piano con doppia guida
- Gruppo snodo posteriore solido e resistente
- Piano superiore di grandi dimensioni 426x332 mm
- Tavola girevole con regolazione angoli 0° - 22,5° - 30° - 45°
- Testa inclinabile per tagli obliqui

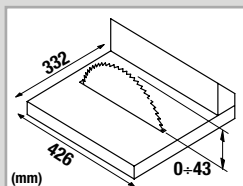
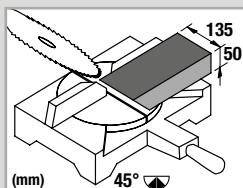
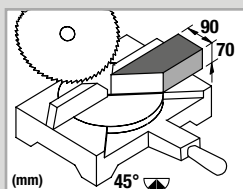
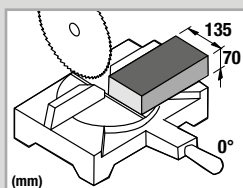
- *Système de réglage de la hauteur de la table supérieure avec double guide*
- *Groupe joint arrière solide et résistant*
- *Table supérieure de grandes dimensions 426x332 mm*
- *Table pivotante avec régulation angles de 0° - 22,5° - 30° - 45°*
- *Tête inclinable pour coupes obliques*

DOTAZIONI DI SERIE

- Morsetto orizzontale
- Spingilegno / Chiavi di corredo
- Sacchetto raccogli-polvere
- Barre di appoggio laterali

EQUIPEMENTS DE SÉRIE

- Presseur horizontal
- Pousse bois / Trouseau de clés
- Sac à poussière
- Extension latérales

**CAPACITÀ DI TAGLIO
CAPACITÉS DE COUPE**


PROTEZIONE DI SICUREZZA
PER TAGLIO SUL PIANO SUPERIORE

PROTECTION DE SÉCURITÉ
POUR LA COUPE SUR LA TABLE SUPÉRIEURE



Codice Code	EAN CODE
8.42.61.39	8025191803720

Potenza motore Puissance moteur	RPM	Diametro lama Diamètre lame	Dimensioni articolo Dimensions de l'article	Dimensioni imballo Dimensions de l'emballage	Peso Poids
			AxBxC	axbxh	kg
1800 Watt	4200	D 250 - d30	580x490x318 mm	420x400x300 mm	16

Motore monofase 230 Volt - Hz 50 - Moteur monophasé 230 Volt - Hz 50

Ø 254mm

ART. **TR 230**

70mm
150mm

femi
job Line

DOTAZIONI DI SERIE

- Sacchetto raccolta polveri
- Morsetto verticale
- Estensioni laterali base

EQUIPEMENTS DE SÉRIE

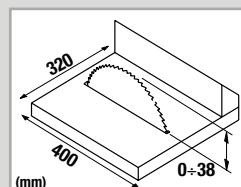
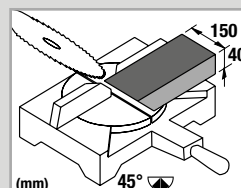
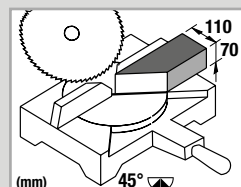
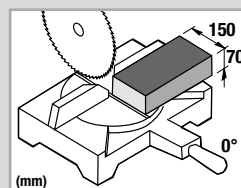
- Sac à poussière
- Presseur vertical
- Extensions latérales de la base

- Potente motore universale 1600 W
- Piano superiore in alluminio
- Interruttore di sicurezza
- Facile da trasportare: solo 13,2 kg
- Tavola girevole con regolazione angoli 22,5° - 30° - 45°
- Basi di appoggio laterali scorrevoli
- Regolo del piano superiore con bloccaggio rapido

- Puissant moteur universel 1600 W
- Table supérieure en aluminium
- Interrupteur de sécurité
- Facile à transporter : seulement 13,2 kg
- Table pivotante avec régulation des angles 22,5° - 30° - 45°
- Bases des appuis latérales glissantes
- Guide table supérieure avec blocage rapide



**CAPACITÀ DI TAGLIO
CAPACITÉS DE COUPE**



Codice Code	EAN CODE	Potenza motore Puissance moteur	RPM	Diametro lama Diamètre lame	Dimensioni articolo Dimensions de l'article	Dimensioni imballo Dimensions de l'emballage	Peso Poids
					AxBxC	axbxh	
8.42.61.37	8025191806271	1600 Watt	4800	D 255 - d30	700x470x580 mm	530x580x400 mm	16

☐ Motore monofase 230 Volt - Hz 50 - Moteur monophasé 230 Volt - Hz 50

- Motore ad induzione silenzioso
- Design ergonomico dell'impugnatura
- Piano superiore in Alluminio
- Piano girevole con regolazione di precisione dell'angolazione per tagli obliqui
- Testa inclinabile per tagli obliqui

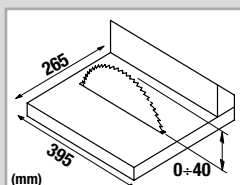
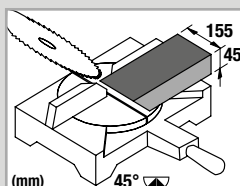
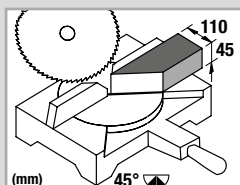
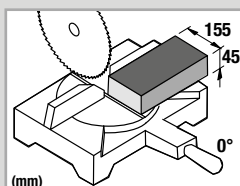
- Moteur à induction silencieux
- Design ergonomique de la poignée
- Table supérieure en aluminium
- Table pivotante avec régulation de précision de l'angulation pour coupes obliques
- Tête inclinable pour coupes obliques

DOTAZIONI DI SERIE

- Morsetto orizzontale
- Spingilegno / Chiavi di corredo
- Sacchetto raccogli-polvere
- Aste fermo barra

EQUIPEMENTS DE SÉRIE

- Presseur horizontal
- Pousse bois / Trouseau de clés
- Sac à poussière
- Butée de mise à longueur

**CAPACITÀ DI TAGLIO
CAPACITÉS DE COUPE**


Codice Code	EAN CODE
8.42.61.40	8025191804352

Potenza motore Puissance moteur	RPM	Diametro lama Diamètre lame	Dimensioni articolo Dimensions de l'article	Dimensioni imballo Dimensions de l'emballage	Peso Poids
			AxBxC	axbxbh	kg
1200 Watt	2850	D 250 - d30a	400x610x490 mm	620x500x410 mm	20

Motore monofase 230 Volt - Hz 50 - Moteur monophasé 230 Volt - Hz 50

Ø 250mm

ART. **TR 250i** DOUBLE CUT

45mm
155mm

femi
job Line

DOTAZIONI DI SERIE

- Morsetto orizzontale
- Spingilegno / Chiavi di corredo
- Sacchetto raccogli-polvere
- Aste fermo barra

EQUIPEMENTS DE SÉRIE

- Presseur horizontal
- Pousse bois / Trousseau de clés
- Sac à poussière
- Butée de mise à longueur

- Motore ad induzione silenzioso
- Design ergonomico dell'impugnatura
- Piano superiore in Alluminio
- Piano girevole con regolazione di precisione dell'angolazione per tagli obliqui
- Testa inclinabile per tagli obliqui

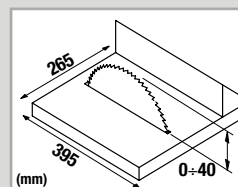
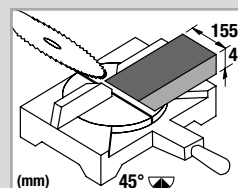
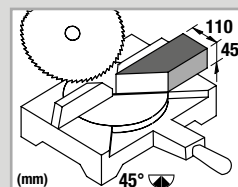
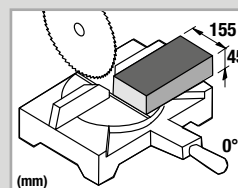
- Moteur à induction silencieux
- Design ergonomique de la poignée
- Table supérieure en aluminium
- Table pivotante avec régulation de précision de l'angulation pour coupes obliques
- Tête inclinable pour coupes obliques



DOUBLE CUT



CAPACITÀ DI TAGLIO
CAPACITÉS DE COUPE



Morsetto verticale incluso
Presseur vertical inclus



Lama speciale per il taglio dell'alluminio e del legno
Lame spéciale pour couper l'aluminium et le bois

Codice Code	EAN CODE
8.42.61.41	8025191805267

Potenza motore Puissance moteur	RPM	Diametro lama Diamètre lame	Dimensioni articolo Dimensions de l'article	Dimensioni imballo Dimensions de l'emballage	Peso Poids
			Ax BxC	axb x h	kg
1200 Watt	2850	D 250 - d30a	400x610x490 mm	620x500x410 mm	20

☐ Motore monofase 230 Volt - Hz 50 - Moteur monophasé 230 Volt - Hz 50

- Potente motore universale 2000 Watt
- Alzata piano con doppia guida
- Gruppo snodo posteriore solido e resistente
- Piano superiore di grandi dimensioni 466x381 mm
- Piano girevole con regolazione di precisione dell'angolazione per tagli obliqui
- Testa inclinabile per tagli obliqui
- Struttura totalmente in alluminio pressofuso

- Puissant moteur universel 2000 Watt
- Système de réglage de la hauteur de la table supérieure avec double guide
- Groupe joint arrière solide et résistant
- Table supérieure de grande dimension 466x381 mm
- Table pivotante avec régulation de précision de l'angulation pour coupes obliques
- Tête inclinable pour coupes obliques
- Structure entièrement en aluminium moulé sous pression

DOTAZIONI DI SERIE

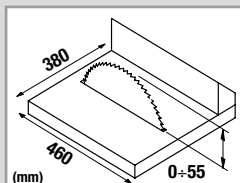
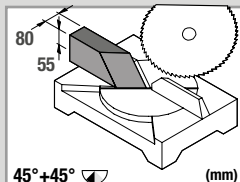
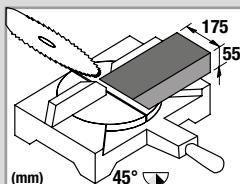
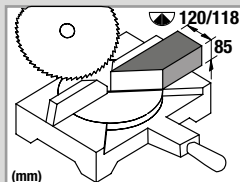
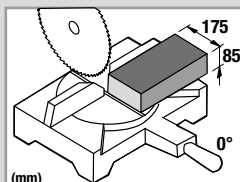
- Barre di appoggio laterali
- Morsetto verticale
- Spingilegno / Chiavi di corredo
- Aste fermo barra
- Sacchetto raccogli-polvere

EQUIPEMENTS DE SÉRIE

- Extension latérales
- Presseur vertical
- Pousse bois / Troussseau de clés
- Butée de mise à longueur
- Sac à poussière



PROTEZIONE DI SICUREZZA
PER TAGLIO SUL PIANO SUPERIORE
*PROTECTION DE SÉCURITÉ
POUR LA COUPE SUR LA TABLE SUPÉRIEURE*

**CAPACITÀ DI TAGLIO
CAPACITÉS DE COUPE**


PROTEZIONE
SUPERIORE
CON ATTACCO PER
ASPIRATORE POLVERI
*PROTECTION
SUPÉRIEURE AVEC
RACCORD POUR
ASPIRATEUR*



IMPUGNATURA
ERGONOMICA CON SOFT
GRIP E INTERRUOTORE
DI SICUREZZA START/STOP
*POIGNÉE ERGONOMIQUE
AVEC SOFT GRIP
ET INTERRUPTEUR DE
SÉCURITÉ MARCHÉ/ARRÊT*

BLOCCAGGIO SULLA BASE AUTOCENTRANTE CON MOLLA
VERROUILLAGE SUR LA BASE À CENTRAGE AUTOMATIQUE AVEC RESSORT

Codice Code	EAN CODE
8.43.61.29	8025191806677

Potenza motore Puissance moteur	RPM	Diametro lama Diamètre lame	Dimensioni articolo Dimensions de l'article	Dimensioni imballo Dimensions de l'emballage	Peso Poids
			AxBxC	axbxh	kg
2000 Watt	4200	D 305 - d30	670x520x350 mm	595x570x440 mm	19

Motore monofase 230 Volt - Hz 50 - Moteur monophasé 230 Volt - Hz 50

Ø 305mm

ART. **TR 305i**

70mm
170mm

femi
job Line

DOTAZIONI DI SERIE

- Morsetto orizzontale
- Chiavi di corredo
- Sacchetto raccogli-polvere
- Aste fermo barra

EQUIPEMENTS DE SÉRIE

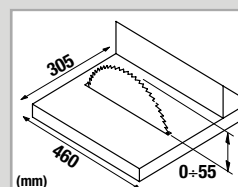
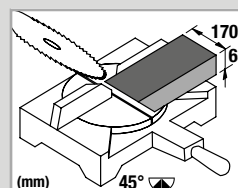
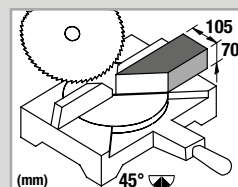
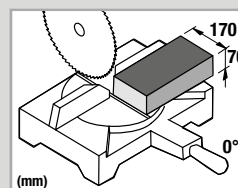
- Presseur horizontal
- Trousseau de clés
- Sac à poussière
- Butée de mise à longueur

- Struttura interamente in alluminio
- Motore ad induzione silenzioso
- Design ergonomico dell'impugnatura
- Piano superiore in Alluminio
- Possibilità di taglio combinato 45° + 45°
- Struttura totalmente in alluminio pressofuso

- Structure entièrement en aluminium
- Moteur à induction silencieux
- Design ergonomique de la poignée
- Table supérieure en aluminium
- Possibilité de coupe combiné 45° + 45°
- Structure entièrement en aluminium moulé sous pression



CAPACITÀ DI TAGLIO
CAPACITÉS DE COUPE



Troncatrici legno • Scies à onglet bois

Code Code	EAN CODE
8.43.61.31	8025191804369

Potenza motore Puissance moteur	RPM	Diametro lama Diamètre lame	Dimensioni articolo Dimensions de l'article	Dimensioni imballo Dimensions de l'emballage	Peso Poids
			AxBxC	axbxc	kg
1400 Watt	2850	D 305 - d30	465x620x500 mm	630x550x500 mm	25

☐ Motore monofase 230 Volt - Hz 50 - Moteur monophasé 230 Volt - Hz 50

- Facile da trasportare, solo 10,3 kg
- Dispositivo di sicurezza all'avvio
- Potente motore da 1700 Watt
- Bassa rumorosità con partenza soft start
- Angolo di taglio con blocco automatico a 0°, 15°, 22,5°, 30° e 45°
- Inclinazione della testa destra/sinistra con blocco meccanico a 0°
- Piano girevole con regolazione di precisione dell'angolazione per tagli obliqui
- Testa di taglio inclinabile a sinistra per tagli obliqui

- Facile à transporter, seulement 10,3 kg
- Dispositif de sécurité au démarrage
- Moteur puissant de 1700 Watts
- Faible bruit avec démarrage soft start
- Angle de coupe avec verrouillage automatique à 0°, 15°, 22,5°, 30° et 45°
- Inclinaison de la tête droite/gauche avec blocage mécanique à 0°
- Table pivotante avec régulation de précision de l'angle pour les coupes obliques
- Tête de coupe inclinable à gauche pour les coupes obliques

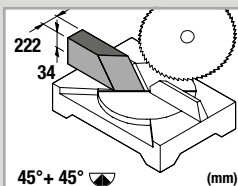
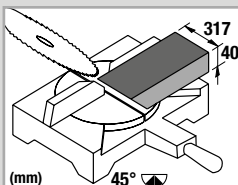
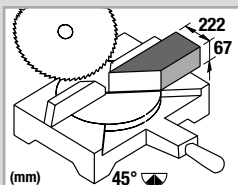
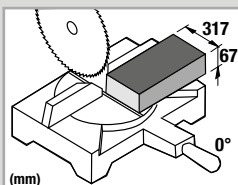
DOTAZIONI DI SERIE

- Sacchetto raccogli-polvere / chiavi di corredo
- Morsetto verticale
- Estensioni laterali suall base
- Laser
- Lama z40

EQUIPEMENTS DE SÉRIE

- Sac à poussière / trousseau de clefs
- Presseur vertical
- Extensions laterales
- Laser
- Lame z40

**CAPACITÀ DI TAGLIO
CAPACITÉS DE COUPE**



MANIGLIA PER IL TRASPORTO

POIGNEE POUR LE TRANSPORT



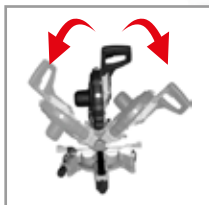
**MANIGLIA CON ESTENSIONE
POIGNEE AVEC EXTENSION**

**BASE E BASE DI APPOGGIO CON
SCALA GRADUATA INTEGRATA**

**BASE ET BASE D'APPUI AVEC
ECHELLE GRADUÉE INTÉGRÉE**



DOUBLE BEVEL



Codice Code	EAN CODE
8.42.45.22	8025191806776

Potenza motore Puissance moteur	RPM	Diametro lama Diamètre lame	Dimensioni articolo Dimensions de l'article	Dimensioni imballo Dimensions de l'emballage	Peso Poids
1700 Watt	4700	D 210 - d30	AxBxC	axbxc	kg
			285x830x485 mm	850x500x300 mm	12

☐ Motore monofase 230 Volt - Hz 50 - Moteur monophasé 230 Volt - Hz 50

Ø 254mm

ART. **TR 1025/B**

90mm
340mm

femi
job Line

DOTAZIONI DI SERIE

- Morsetto verticale
- Sacchetto raccogli polvere
- Estensioni laterali
- Chiavi di corredo
- Set spazzole di ricambio

EQUIPEMENTS DE SÉRIE

- Presseur vertical
- Sac à poussière
- Extensions laterales
- Trousseau de clés
- Kit charbonnes de recharge

- Potente motore da 2000 Watt
- Angolo di taglio con blocco automatico a 15°, 22,5° 30° e 45°
- Leggera e trasportabile (14,5 kg)
- Ampia capacità di Taglio: 340 mm x 90 mm
- Supporto poggia pezzo con scala graduata
- Puntatore Laser
- Robusto morsetto verticale in alluminio
- Doppia barra di scorrimento del taglio per maggiore rigidità

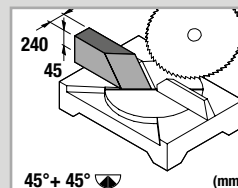
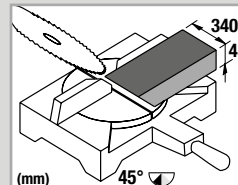
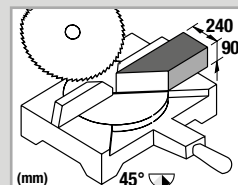
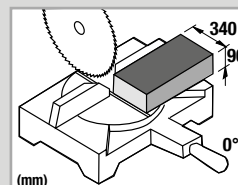
- Puissant moteur 2000 Watt
- Table pivotante avec verrouillage automatique des angles de précision 0°- 15°- 22,5° - 30° - 45°
- Légère et transportable (14,5 kg)
- Grande capacité de coupe : 340 mm x 90 mm
- Support de la pièce avec échelle graduée
- Dispositif LASER inclus
- Presseur verticale robuste en aluminium pour le support des pièces
- Double barres de guidage supérieures pour une plus grande rigidité de la tête

ROBUSTO MORSETTO VERTICALE IN ALLUMINIO
PRESEUR VERTICALE ROBUSTE EN ALUMINIUM

SACCO RACCOLTA POLVERE
SAC À POUSSIÈRE

MOTORE POTENTE 2200 WATT
PUISSANT MOTEUR 2200 WATT

CAPACITÀ DI TAGLIO
CAPACITÉS DE COUPE



NEW!

SUPPORTO POGGIA PEZZO CON SCALA GRADUATA
SUPPORT DE LA PIÈCE AVEC ÉCHELLE GRADUÉE

ANGOLO DI TAGLIO CON BLOCCO AUTOMATICO
ANGLE DE COUPE AVEC VERROUILLAGE AUTOMATIQUE

LASER



Troncatrici legno radiali - Scies à onglet bois à déplacement radial

Code Code	EAN CODE
8.42.50.31	8025191806790

Potenza motore Puissance moteur	RPM	Diametro lama Diamètre lame	Dimensioni articolo Dimensions de l'article	Dimensioni imballo Dimensions de l'emballage	Peso Poids
			Ax BxC	axb x h	kg
2000 Watt	4500	D 255 - d30	495x415x830 mm	60x800x440 mm	14,5

☐ Motore monofase 230 Volt - Hz 50 - Moteur monophasé 230 Volt - Hz 50

- Motore 2000 Watt con trasmissione a cinghia
- Robuste estensioni laterali in alluminio con leva sblocco integrato
- Taglio radiale ideale per pannelli molto larghi
- Tavola girevole con blocco automatico degli angoli di precisione 0° - 15° - 22,5° - 30° - 45°
- Predisposizione angolo di taglio a 33°
- Doppia inclinazione per effettuare tagli angolari e inclinati da 0° a 45° destra/sinistra
- Dispositivi laser e luce led inclusi sull'impugnatura
- Basi laterali scorrevoli con indicazione misura di taglio
- Robusto morsetto verticale in alluminio per appoggio pezzi

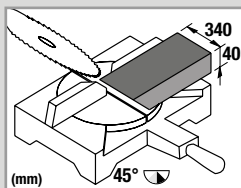
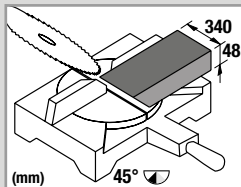
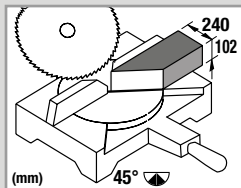
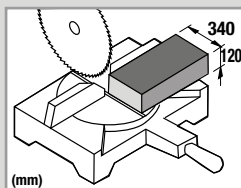
- Moteur 2000 Watt avec transmission par courroie
- Extensions latérales robustes en aluminium avec levier de déverrouillage intégré
- Coupe radiale idéale pour les panneaux très grands
- Table pivotante avec verrouillage automatique des angles de précision 0° - 15° - 22,5° - 30° - 45
- Predisposition angle de coupe à 33°
- Double inclinaison pour effectuer des coupes angulaires et inclinées de 0° à 45° droite/gauche
- Dispositifs laser et LED inclus sur la poignée
- Bases latérales coulissantes avec indication de la taille de coupe
- Presseur verticale robuste en aluminium pour le support des pièces

DOTAZIONI DI SERIE

- Morsetto verticale
- Sacchetto raccogli-polvere
- Chiavi di corredo
- Set spazzole ricambio

EQUIPEMENTS DE SÉRIE

- Presseur vertical
- Sac à poussière
- Trousseau de clés
- Kit charbons recharge

**CAPACITÀ DI TAGLIO
CAPACITÉS DE COUPE**


**TAGLIO MAGGIORATO
COUPE PLUS GRANDE**

**ROBUSTO MORSETTO
VERTICALE IN ALLUMINIO
PRESSEUR VERTICALE
ROBUSTE EN ALUMINIUM**



**SU IMPUGNATURA
SUR LA POIGNEE**



**ANGOLO DI TAGLIO
CON BLOCCO AUTOMATICO
ANGLE DE COUPE
AVEC VERROUILLAGE AUTOMATIQUE**



DOUBLE BEVEL



Codice Code	EAN CODE
8.43.50.33	8025191806653

Potenza motore Puissance moteur	RPM	Diametro lama Diamètre lame	Dimensioni articolo Dimensions de l'article	Dimensioni imballo Dimensions de l'emballage	Peso Poids
2000 Watt	4500	D305 - d30	AxBxC	axbxbh	kg
					23

Motore monofase 230 Volt - Hz 50 - Moteur monophasé 230 Volt - Hz 50

LAME A DISCO • LAMES À DISQUE



LAME PER LEGNO, ALLUMINIO E MATERIE PLASTICHE • LAMES POUR BOIS, ALUMINIUM ET MATIÈRES PLASTIQUES

Codice Code				Impieghi Utilisations	Per ART. Pour ART.	EAN CODE
F36-080	210	40	2,5	Spezzonatura e taglio lungo vena di legni teneri, duri, massicci e materie plastiche <i>Pour tronçonner et déligner: bois tendres, durs, massifs et matières plastiques</i>	TR076* TR077* TR1021* TR1021DB*	8025191302339
F36-082*	250	40	2,8		TR078* TR235* TR250i**	8025191302346
F35-061**	250	60	2,8	Taglio legno truciolare e massello, materie plastiche <i>Tronçonnage de bois massif, matières plastiques</i>		8025191302353
TR36-534*	254	40	2,5	Spezzonatura e taglio lungo vena di legni teneri, duri, massicci e materie plastiche <i>Pour tronçonner et déligner: bois tendres, durs, massifs et matières plastiques</i>	TR240 - TR245 TR230 - TR1025B TR1025DB*	8025191302377
TR36-002*	305	60	3,2	Taglio legno truciolare e massello, materie plastiche <i>Tronçonnage de bois massif, matières plastiques</i>	TR090** TR305i* TR100* TR1030DB*	8025191803256
TR36-001**	305	48	3,2	Spezzonatura e taglio lungo vena di legni teneri, duri, massicci e materie plastiche <i>Pour tronçonner et déligner: bois tendres, durs, massifs et matières plastiques</i>		8025191803249
3278526	250	24	2,5	Spezzonatura e taglio lungo vena di legni teneri, duri, massicci e materie plastiche <i>Pour tronçonner et déligner: bois tendres, durs, massifs et matières plastiques</i>	TR078 TR235 TR250i	8025191301394
3278593	250	28	2	Taglio legno, alluminio e metalli non ferrosi <i>Pour tronçonner le bois, profilés d'aluminium et métaux non ferreux</i>	TR250i double cut	8025191303145
3278528	250	40	2,5	Spezzonatura e taglio lungo vena di legni teneri, duri, massicci e materie plastiche <i>Pour tronçonner et déligner: bois tendres, durs, massifs et matières plastiques</i>		8025191300892
3278507	250	60	3,2	Taglio legno truciolare e massello, materie plastiche <i>Tronçonnage bois massifs, matières plastiques</i>	TR078 TR235 TR250i	8025191300977
3278508	250	80	3,2	Taglio legno truciolare e massello, materie plastiche <i>Tronçonnage de bois stratifiés et cadres en bois</i>		8025191300960
3278509	250	80 ALU	3,2	Taglio di profilati ed estrusi in alluminio <i>Tronçonnage de profilés en aluminium</i>		8025191300953
3278539*	254	24	2,5	Spezzonatura e taglio lungo vena di legni teneri, duri, massicci e materie plastiche <i>Pour tronçonner et déligner: bois tendres, durs, massifs</i>	TR240* TR245* TR230* TR1025B TR1025DB	8025191301646
3278540	254	40	2,5			8025191301660
3278541	254	80 ALU	3,2	Taglio di profilati ed estrusi in alluminio <i>Tronçonnage de profilés d'aluminium et métaux non ferreux</i>		8025191301677
3278531	305	48	2,5	Spezzonatura e taglio lungo vena di legni teneri, duri, massicci e materie plastiche <i>Pour tronçonner et déligner: bois tendres, durs, massifs et matières plastiques</i>		8025191301738
3279951	305	72	3,2	Taglio legno truciolare e massello, materie plastiche <i>Tronçonnage de bois massif, matières plastiques</i>		8025191300878
3279952	305	96	3,2	Taglio legno truciolare e massello, materie plastiche <i>Tronçonnage de bois stratifiés et cadres en bois</i>	TR090 TR305i TR100 TR1030DB	8025191300861
3279953	305	84 ALU	3	Taglio di profilati ed estrusi in alluminio <i>Tronçonnage de profilés d'aluminium</i>		8025191300854
3279954	305	96 ALU	3			8025191300847



LINEA LEGNO

**SEGHE A NASTRO
VERTICALI
SCIE À RUBAN
VERTICALE**



**ASPIRATORI A CICLONE
ASPIRATEURS CYCLONE**



FRESATRICE DA BANCO FRAISEUSE À BANC



PIALLE FILO-SPESSORE RABOTEUSES DÉGAUCHISSEUSES



COMBIMATE COMBINÉES À BOIS



- Estremamente compatta e silenziosa
- Telaio in tubolare saldato di grande resistenza
- Piano inclinabile fino a 45°
- Dimensioni del piano di lavoro: 300x300 mm
- Inclinazione del piano di lavoro: da 0° a 45°
- Altezza del taglio fino a: 80 mm
- Diametro bocchetta di aspirazione: 40 mm
- Cambio lama in sicurezza e senza attrezzi
- Guida parallela per eseguire tagli dritti

- *Extrêmement compact et silencieux*
- *Structure en tube soudé d'une grande résistance*
- *Table inclinable jusqu'à 45°*
- *Dimensions de la table : 300x300 mm*
- *Inclination du table de travail : da 0° a 45°*
- *Hauteur de coupe jusqu'à : 80 mm*
- *Diamètre de la buse d'aspiration : 40 mm*
- *Changement de lame en toute sécurité et sans outils*
- *Guide parallèle pour faire des coupes droites*

DOTAZIONI DI SERIE

- Lama
- Guida parallela
- Spingilegno
- Chiave

EQUIPEMENTS DE SÉRIE

- *Lame*
- *Guide parallèle*
- *Pousse-bois*
- *Clés*



Altezza massima di taglio fino a 80mm
Hauteur max de coupe jusqu'à 80 mm



Piano di lavoro inclinabile fino a 45°
Table de travail inclinable jusqu'à 45°



Codice Code	EAN CODE
8.50.20.20	8025191805793

Potenza motore Puissance moteur				Dimensioni articolo Dimensions de l'article	Dimensioni imballo Dimensions de l'emballage	Peso Poids
	mm	mm	mm	Ax BxC	axbxc	kg
250 Watt	1400x6x0,35 Z6	900	200 mm	680x390x490 mm	720x350x275 mm	15,5

Motore monofase 230 Volt - Hz 50 - *Moteur monophasé 230 Volt - Hz 50*

ALTEZZA DI TAGLIO
HAUTEUR DE COUPE
MAX 120mm



ART. **VB 28-186**



DOTAZIONI DI SERIE

- Lama
- Guida parallela / Goniometro
- Spingilegno / Chiave
- Base

EQUIPEMENTS DE SÉRIE

- Lama
- Guide parallèle / Rapporteur d'angles
- Pousse-bois / Clés
- Base

- Telaio in tubolare saldato di grande resistenza
- Piano di lavoro in alluminio
- Dimensioni del piano di lavoro: 290x290 mm
- Inclinazione del piano di lavoro: da 0° a 45°
- Altezza del taglio fino a: 120 mm
- Larghezza lame utilizzabili: da 3/6/10 mm
- Diametro bocchetta di aspirazione: 40 mm

- Structure en tube soudé d'une grande résistance
- Table de travail en aluminium
- Dimensions du table de travail : 290x290 mm
- Inclination du table de travail : da 0° a 45°
- Hauteur de coupe jusqu'à : 120 mm
- Largeur de lames : de 3/6/10 mm
- Diamètre de la buse d'aspiration : 40 mm



Piano di lavoro in alluminio, inclinabile fino a 45°, goniometro incluso
Table de travail en aluminium, inclinable jusqu'à 45°, rapporteur d'angles compris



Base in dotazione standard
Base en équipement standard

Sega a nastro verticale • Scie à ruban verticale

Codice Code	EAN CODE
8.50.30.20	8025191805809

Potenza motore Puissance moteur				Dimensioni articolo Dimensions de l'article	Dimensioni imballo Dimensions de l'emballage	Peso Poids
	mm	M/m	mm	Ax BxC	axb x h	kg
420 Watt	1790x10x0,35 Z6	660/960	245 mm	1500x650x450 mm	345x880x440 mm	30

Motore monofase 230 Volt - Hz 50 - Moteur monophasé 230 Volt - Hz 50

- Basamento in dotazione
- Telaio in tubolare saldato di grande resistenza
- Piano di lavoro in alluminio di grandi dimensioni
- Dimensioni del piano di lavoro: 500x400 mm
- Inclinazione del piano di lavoro: da 0° a 45°
- Altezza del taglio fino a: 170 mm
- Larghezza delle lame utilizzabili: da 3 a 15 mm
- Diametro bocchetta di aspirazione: 40 mm
- Regolazione altezza di taglio senza attrezzi
- 2 velocità di utilizzo

- Base en équipement standard
- Structure en tube soudé d'une grande résistance
- Table de travail de aluminium de grandes dimensions
- Dimensions de la table de travail : 500x400 mm
- Inclination de la table de travail : de 0° à 45°
- Hauteur de coupe jusqu'à : 170 mm
- Largeur des lames à monter : de 3 à 15 mm
- Diamètre de la buse d'aspiration : 40 mm
- Régulation hauteur de coupe sans outils
- 2 vitesses d'utilisation

DOTAZIONI DI SERIE

- Lama
- Guida parallela / Goniometro
- Spingilegno / Chiave
- Basamento

EQUIPEMENTS DE SÉRIE





- Lame
- Guide parallèle / Rapporteur d'angles
- Pousse-bois / Clés
- Base




Piano di lavoro inclinabile fino a 45°, goniometro incluso

Table de travail inclinable jusqu'à 45°, rapporteur d'angle comprise


 Altezza massima di taglio fino a 170 mm
Hauteur max de coupe jusqu'à 170 mm

Codice Code	EAN CODE	Potenza motore Puissance moteur	 mm	 mm/min	 max	Dimensioni articolo Dimensions de l'article	Dimensioni imballo Dimensions de l'emballage	Peso Poids
						Ax BxC	axbxh	kg
8.50.40.20	8025191805816	750 Watt 	2240x12,5x0,5 Z6	360/720	330 mm	1630x800x610 mm	400x1100x500 mm	58

 Motore monofase 230 Volt - Hz 50 - Moteur monophasé 230 Volt - Hz 50

ALTEZZA DI TAGLIO
HAUTEUR DE COUPE
MAX 224mm



ART. **VB 28-194**



DOTAZIONI DI SERIE

- Lama
- Guida parallela / Goniometro
- Spingilegno / Chiave
- Basamento

EQUIPEMENTS DE SÉRIE

- Lama
- Guide parallèle / Rapporteur d'angles
- Pousse-bois / Clés
- Base

- Basamento in dotazione con pratico cassetto
- Telaio in tubolare saldato di grande resistenza
- Piano di lavoro in ghisa di grandi dimensioni
- Dimensioni del piano di lavoro: 545x515 mm
- Inclinazione del piano di lavoro: da 0° a 45°
- Altezza del taglio fino a: 224 mm
- Larghezza delle lame utilizzabili: da 3 a 25 mm
- Diametro bocchetta di aspirazione: 47/73/98 mm
- Regolazione altezza di taglio senza attrezzi
- 2 velocità di utilizzo

- Base d'équipement standard avec tiroir pratique
- Structure en tube soudé de grande résistance
- Table de travail en fonte de grandes dimensions
- Dimensions du table de travail : 545x515 mm
- Inclination du table de travail : de 0° à 45°
- Hauteur de coupe jusqu'à : 224 mm
- Largeur des lames à monter : de 3 à 25 mm
- Diamètre de la buse d'aspiration : 47/73/98 mm
- Régulation hauteur de coupe sans outils
- 2 vitesses d'utilisation




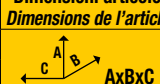
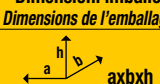




Altezza massima di taglio fino a 224 mm
Hauteur max de coupe jusqu'à 224 mm



Diametro volani 354 mm ed indicatore di tensione lama
Diamètre des volants 354 mm et indicateur de tension de la lame

Sega a nastro verticale • Scie à ruban verticale

Codice Code	EAN CODE	Potenza motore Puissance moteur	 mm	 M/m	 max	Dimensioni articolo Dimensions de l'article	Dimensioni imballo Dimensions de l'emballage	Peso Poids
						 AxBxC	 axbxh	kg
8.50.50.20	8025191805823	1100 Watt 	2560x10x0,5 Z6	370/800	345 mm	1715x870x750 mm	1260x420x560 mm	75

 Motore monofase 230 Volt - Hz 50 - Moteur monophasé 230 Volt - Hz 50

- Struttura in acciaio saldato rinforzato
- Piano di lavoro in ghisa di grandi dimensioni (mm 630x480) con inclinazione da -10° fino a +45° per tagli inclinati
- Motore a induzione per utilizzo intensivo
- Porte di accesso ai volani con micro interruttore di sicurezza per evitare accensioni accidentali durante il cambio
- Guida lama superiore regolabile per mezzo di cremagliera
- 2 pulegge in ghisa perfettamente bilanciate e dotate di elevato movimento inerziale
- Guida parallela con riquadro di lettura e guida supporto paralogli a rifilare
- Piano lavoro predisposto per il collegamento ad un aspiratore
- Collo di cigno: 467 mm
- Massima larghezza di taglio: 465 mm
- Massima altezza di taglio: 280 mm
- Larghezza della lama: da 6 a 37 mm
- Sviluppo della lama: 3607 mm
- Velocità di taglio: 420-840 m/min
- Diametro scarico aria: 100 mm

- *Bâti en mécano-soudé renforcé*
- *Table de grandes dimensions 630 x 480 mm en fonte traditionnelle inclinable de -10° à +45° pour les découpes en biseau*
- *Moteur asynchrone puissant pour une utilisation intensive*
- *Porte de machine sécurisée avec interrupteur d'ouverture empêchant le démarrage accidentel lors du changement de lame*
- *Guide ajustable en hauteur par crémaillère*
- *2 volants en fonte parfaitement équilibrés*
- *Guide parallèle avec loupe de lecture et guide d'appui pour le déalignage*
- *Insert de table percé pour une bonne aspiration des copeaux*
- *Col de cygne : 467 mm*
- *Largeur maximale de coupe : 465 mm*
- *Hauteur maximale de coupe : 280 mm*
- *Largeur de la lame : de 6 à 37 mm*
- *Longueur de la lame : 3607 mm*
- *Vitesse de la lame : 420-840 m/min*
- *Diamètre de la buse d'aspiration : 100 mm*

DOTAZIONI DI SERIE

- Lama
- Guida parallela
- Goniometro


EQUIPEMENTS DE SÉRIE

- *Lame*
- *Guide parallèle*
- *Rapporteur d'angles*


 Altezza di taglio 280 mm
Hauteur de coupe 280 mm

 Schermo per il centraggio della lama
Écran de centrage de la lame

 Guida lama con rulli ad ampie superfici di contatto per una grande precisione di taglio
Guide lame à galet d'appui à très grande surface de contact pour la précision de guidage

 Doppi cuscinetti per larghe tavole di legno
Double roulement pour les bois larges

 Nonio per la lettura e la registrazione della tensione della lama
Vernier de lecture de tension

 2 velocità di taglio
2 vitesses de rotation

 Leva per il tensionamento rapido della lama
Levier de détente rapide de la lame


ART.	EAN CODE
VB 28-195 700	8025191701286

 Kit movimentazione (su richiesta)
Kit de déplacement (sur demande)


Codice Code	EAN CODE
8.50.60.20	8025191805830

Potenza motore Puissance moteur				Dimensioni articolo Dimensions de l'article	Dimensioni imballo Dimensions de l'emballage	Peso Poids
	mm	mm/min	mm	AxBxC	axbxh	kg
2200 Watt	3607	900	465 mm	1860x470x750 mm	820x540x2080 mm	162

 Motore monofase 230 Volt - Hz 50 - *Moteur monophasé 230 Volt - Hz 50*



ART. PF 150



DOTAZIONI DI SERIE

- N° 2 cinghie di ricambio
- N° 2 coltelli (già installati)
- Convogliatore polveri con funzione di protezione e attivazione micro-interruttori di sicurezza
- Barra spingilegno
- Guida parallela per lavorazioni sul piano superiore in alluminio

EQUIPEMENTS DE SÉRIE

- No. 2 courroies de remplacement.
- No. 2 fers (déjà montés)
- Buse d'aspiration poussières avec la fonction de protection et d'activation des microswitch de sûreté
- Barre pousse bois
- Guide parallèle pour les travaux sur la table supérieure en aluminium

- Avanzamento automatico della tavola (nella lavorazione a spessore)
- Piano di appoggio superiore in alluminio pressofuso
- Regolazione micrometrica degli spessori di piallatura a filo e a spessore
- Funzione di antiripristino di sicurezza e protezione termica
- Avance automatique de la table (pour les travaux d'épaisseur)
- Table supérieure en aluminium sous pression
- Réglage micrométrique de la passe (rabotage et dégauchissage)
- Sécurité anti-démarrage et protection thermique



PIALLATURA FILO | DÉGAUCHISSEUSE

Largh. max piallatura mm Largeur max de dégauchissage	Asportazione regolabile mm Passe max mm	Dimensioni tavola superiore mm Dimensions table supérieure mm	Dimensione guida parallela mm Dimensions guide parallèle mm
158	0 ÷ 2 mm	655x160	480x80

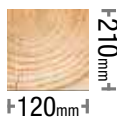
PIALLATURA SPESSORE | RABOTEUSE

Largh. max piallatura mm Largeur max de rabotage mm	Asportazione regolabile mm Passe max mm	Asportazione regolabile mm Passe max mm	Velocità avanzamento mm Vitesse d'avancement mm
152	120	0 ÷ 2 mm	8 m/min

Codice Code	EAN CODE	Potenza motore Puissance moteur	RPM	Coltelli Fers	Dimensioni articolo Dimensions de l'article	Dimensioni imballo Dimensions de l'emballage	Peso Poids
					AxBxC	axbxh	kg
8.44.61.21	8025191802389	1250 Watt	8000	158x20 mm	465x700x400 mm	750x400x450 mm	23

Motore monofase 230 Volt - Hz 50 - Moteur monophasé 230 Volt - Hz 50

Pialle filo e spessore • Raboteuses - Dégauchisseuses



ART. PF 204

DOTAZIONI DI SERIE

- N° 2 cinghie di ricambio.
- N° 2 coltelli (già installati)
- Convogliatore polveri con funzione di protezione e attivazione microinterruttori di sicurezza
- Barra spingilegno.
- Guida parallela per lavorazioni sul piano superiore in alluminio

EQUIPEMENTS DE SÉRIE

- No. 2 courroies de remplacement
- No. 2 fers (déjà montés)
- Buse d'aspiration poussières avec la fonction de protection et d'activation des microswitch de sûreté
- Barre pousse bois
- Guide parallèle pour les travaux sur la table supérieure en aluminium

- Avanzamento automatico della tavola (nella lavorazione a spessore)
- Piano di appoggio superiore in alluminio pressofuso
- Regolazione micrometrica degli spessori di piallatura a filo e a spessore
- Funzione di antiripristino di sicurezza e protezione termica
- Avance automatique de la table (pour les travaux d'épaisseur)
- Table supérieure en aluminium sous pression
- Réglage micrométrique de la passe (rabotage et dégauchissage)
- Sécurité anti-démarrage et protection thermique



PIALLATURA FILO | DÉGAUCHISSEUSE

Largh. max piallatura mm Largeur max de dégauchissage	Asportazione regolabile mm Passe max mm	Dimensioni tavola superiore mm Dimensions table supérieure mm	Dimensione guida parallela mm Dimensions guide parallèle mm
210	0 ÷ 2 mm	744x210	500x90

PIALLATURA SPESSORE | RABOTEUSE

Largh. max piallatura mm Largeur max de rabotage mm	Asportazione regolabile mm Passe max mm	Asportazione regolabile mm Passe max mm	Velocità avanzamento mm Vitesse d'avancement mm
204	120	0 ÷ 2 mm	8 m/min

Codice Code	EAN CODE	Potenza motore Puissance moteur	RPM	Coltelli Fers	Dimensioni articolo Dimensions de l'article	Dimensioni imballo Dimensions de l'emballage	Peso Poids
					AxBxC	axbxh	kg
8.44.61.20	802191802310	1250 Watt	8000	210x20 mm	465x785x460 mm	820x460x440 mm	25

Motore monofase 230 Volt - Hz 50 - Moteur monophasé 230 Volt - Hz 50

- Avanzamento automatico della tavola (nella lavorazione a spessore)
- Piano di appoggio superiore in alluminio pressofuso
- Regolazione micrometrica degli spessori di piallatura a filo e a spessore
- Funzione di antiripristino di sicurezza e protezione termica

- *Avance automatique de la table (pour les travaux d'épaisseur)*
- *Table supérieure en aluminium sous pression*
- *Réglage micrométrique de la passe (rabotage et dégauchissage)*
- *Sécurité anti-démarrage et protection thermique*

DOTAZIONI DI SERIE

- N° 2 cinghie di ricambio.
- N° 2 coltelli (già installati)
- Convogliatore polveri con funzione di protezione e attivazione micro-interruttori di sicurezza
- Barra spingilegno
- Guida parallela per lavorazioni sul piano superiore in alluminio
- N° 2 coltelli (già installati)
- Sacco raccogli polveri
- Tubo di connessione tra convogliatore aspiratore

EQUIPEMENTS DE SÉRIE

- No. 2 courroies de remplacement.
- No. 2 fers (déjà montés)
- Buse d'aspiration poussières avec la fonction de protection et d'activation des micro-switch de sûreté
- Barre pousse bois
- Guide parallèle pour les travaux sur la table supérieure en aluminium
- Sac à poussière
- Tuyau de connection entre la buse d'aspiration et l'aspirateur



Sistema di aspirazione, circolazione e raccolta polveri integrato
Système d'aspiration intégré

PIALLATURA FILO | DÉGAUCHISSEUSE

Largh. max piallatura mm <i>Largeur max de dégauchissage</i>	Asportazione regolabile mm <i>Passe max mm</i>	Dimensioni tavola superiore mm <i>Dimensions table supérieure mm</i>	Dimensione guida parallela mm <i>Dimensions guide parallèle mm</i>
210	0 ÷ 2 mm	744x210	500x90

PIALLATURA SPESSORE | RABOTEUSE

Largh. max piallatura mm <i>Largeur max de rabotage mm</i>	Asportazione regolabile mm <i>Passe max mm</i>	Asportazione regolabile mm <i>Passe max mm</i>	Velocità avanzamento mm <i>Vitesse d'avancement mm</i>
204	120	0 ÷ 2 mm	8 m/min

Codice Code	EAN CODE
8.44.61.22	8025191802860

Potenza motore <i>Puissance moteur</i>	RPM	Coltelli Fers	Dimensioni articolo <i>Dimensions de l'article</i>	Dimensioni imballo <i>Dimensions de l'emballage</i>	Peso Poids kg
			AxBxC	axbxh	
1500 Watt	8000	210X20 mm	465x785x480 mm	820x460x440 mm	28

Motore monofase 230 Volt - Hz 50 - *Moteur monophasé 230 Volt - Hz 50*



ART. PF 250



DOTAZIONI DI SERIE

- Coppia coltelli
- Basamento
- Convogliatore polveri
- Guida parallela

EQUIPEMENTS DE SÉRIE

- 2 fers
- Piètement
- Conveyeur poussière d'aspiration
- Guide parallèle

- Avanzamento automatico della tavola da piallare 6 m/min
- Convogliatore polveri con funzione di sicurezza
- Dimensioni tavola: 920x262 mm
- Larghezza piallatura: 254 mm
- Altezza piallatura a spessore: da 5 a 120 mm
- Profondità passata: da 0 a 2 mm
- Velocità avanzamento: 6 m/min
- Dimensioni coltelli: 261x16,5x1,5 mm

- *Vitesse d'avance : 6 mètres linéaire par minute*
- *Capot double fonction : récupération des copeaux et protection de l'utilisateur*
- *Dimensions de la table : 920x262 mm*
- *Largeur de dégauchissage : 254 mm*
- *Hauteur de rabotage : par 5 à 120 mm*
- *Profondeur passe : par 0 à 2 mm*
- *Vitesse de rabotage : 6 m/min*
- *Dimensions fers : 261x16,5x1,5 mm*



Ampio piano di lavoro (920x262 mm) e guida parallela inclinabile (635x124 mm)

Table de travail de grandes dimensions (920x262 mm) et guide parallèle inclinable (635x124 mm)

Pialle filo e spessore • Raboteuses • Dégauchisseuses

Codice Code	EAN CODE
8.44.61.23	802191805977

Potenza motore Puissance moteur	RPM	Coltelli Fers	Dimensioni articolo Dimensions de l'article	Dimensioni imballo Dimensions de l'emballage	Peso Poids
1500 Watt	9000	210x20 mm	AxBxC	axbxh	kg
			1100x924x468 mm	1027x508x433 mm	33,5

Motore monofase 230 Volt - Hz 50 - Moteur monophasé 230 Volt - Hz 50

- Piano di lavoro in ghisa
- Utensile portacoltelli di Ø elevato per ospitare 3 coltelli
- Motore con sistema di trasmissione a puleggia che mantiene l'efficienza del motore durante le lavorazioni
- Diametro albero: 75 mm
- Dimensione piano di lavoro: 255x1108 mm
- Profondità di passata: 3 mm
- Larghezza max piallabile: 250 mm
- Dimensione piano di lavoro: 250x600 mm
- Profondità di passata spessore: 2,5 mm
- Altezza massima piallabile: 190 mm
- Diametro rullo: 32 mm
- Velocità avanzamento: 8 m/min

- *Table de travail en fonte*
- *Support outil de grand Ø pour accueillir 3 fers*
- *Moteur avec système de transmission par poulie pour le couple de travail quel que soit la charge*
- *Diamètre de l'arbre : 75 mm*
- *Dimensions table de travail : 255x1108 mm*
- *Profondeur de passe : 3 mm*
- *Max largeur de rabotage : 250 mm*
- *Dimensions table de travail : 250x600 mm*
- *Profondeur de passe : 2,5 mm*
- *Hauteur de passage max : 190 mm*
- *Diamètre rouleau : 32 mm*
- *Vitesse d'avance : 8 m/min*

DOTAZIONI DI SERIE

- Convogliatore polveri
- 3 Coltelli
- Guida parallela
- Protezioni di sicurezza

EQUIPEMENTS DE SÉRIE

- Capteur d'aspiration
- 3 Fers
- Guide parallèle
- Protection de sécurité

**PIALLA
FILO / SPESSORE
250 mm**

**RABOTEUSE
DÉGAUCHISSEUSE
250 mm**



Guida parallela in alluminio per lavori sul piano superiore

Guide parallèle en aluminium pour travail sur la table supérieure

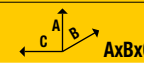
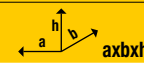




Piano di lavoro per piallatura a spessore montato su 3 guide per evitare basculamenti e rotazioni del piano

Table de rabotage en fonte guidée par 3 fûts pour éviter le basculement ou pivotement



Codice Code	EAN CODE
8.44.61.24	8025191805984

Potenza motore Puissance moteur	RPM	Coltelli Fers	Dimensioni articolo Dimensions de l'article	Dimensioni imballo Dimensions de l'emballage	Peso Poids
			 AxBxC	 axbxh	kg
2200 Watt 	4000	250x30x3 mm	465x785x480 mm	1130x490x720 mm	148

 Motore monofase 230 Volt - Hz 50 - Moteur monophasé 230 Volt - Hz 50

ART.
CM 60-150



DOTAZIONI DI SERIE

- Protezioni / Guida parallela
- Adattatore per punte mortasa (6-8-10 mm)
- Adattatori per albero toupee (6-8 mm)
- Base
- Morsetto per mortasa

EQUIPEMENTS DE SÉRIE

- Protecteurs / Guide parallèle
- Adapateurs pour queue de bédane (6-8-10 mm)
- Adaptateurs pour axe de toupee (6-8 mm)
- Piètement
- Presseur pour mortaiseuse

- Sega circolare, carrello squadratore, toupie e fresatrice, mortasa, pialla filo-spessore, piallasspessore
- Cambio delle lavorazioni facile e veloce grazie a due selettori di funzione automatici

- *Scie circulaire, chariot de sciage, défonceuse, mortaiseuse, raboteuse et dégauchisseuse*
- *Changement d'opération facile et rapide grâce à deux sélecteurs de fonction automatique*

**6 FUNCTIONS
6 FUNCIONES**



Sega circolare Ø 200 mm con guida parallela inclinabile a 45°

Scie circulaire avec lame Ø 200 mm équipée d'un guide parallèle inclinable à 45°



Piallatura a filo
Dégauchisseuse



Toupie
Défonceuse



Piallatura a spessore
(L=154 mm - H=100 mm)

*Rabotage
(L=154 mm - H=100 mm)*



Mortasatrice con carrello mobile

Mortaiseuse équipée d'une table mobile



Carrello a squadrare con goniometro

Chariot de sciage avec guide d'angle et presseur



CARATTERISTICHE TECNICHE

Pialla a filo / spessore

- Larghezza piallatura: 154 mm
- Dimensioni del piano: 160x620 mm
- Profondità di passata: 1.5 mm
- Numero di coltelli: 2
- Velocità di rotazione: 6000 giri/min
- Altezza di piallatura: 100 mm
- Massima profondità di passata: 2 mm

Sega circolare

- Lama: 200 x 30 mm
- Altezza massima di taglio: 60 mm
- Velocità di rotazione: 4200 giri/min
- Dimensioni del piano di lavoro: 620x360 mm

Carrello squadratore

- Corsa: 500 mm
- Dimensioni del carrello: 120x740 mm

Toupie

- Diametro albero: 12 mm
- Corsa albero: 42 mm
- Velocità di rotazione: 9000 giri/min

Mortasa

- Mandrino: 13 mm
- Adattatore punte: 6-8-10 mm
- Corsa laterale: 100 mm
- Corsa verticale: 60 mm
- Dimensioni del piano: 260x125 mm

CARACTERISTIQUES TECHNIQUES

Dégauchisseuse

- Largeur de dégauchissage Rabotage : 154 mm
- Dimensions de la table : 160x620 mm
- Profondeur de passe : 1,5 mm
- Nombre de couteaux : 2
- Vitesse de rotation : 6000 min⁻¹
- Hauteur de passage max : 100 mm
- Profondeur de passe max : 2 mm

Scie circulaire

- Hauteur max. de coupe à 0° : 60 mm
- Dimensions de la lame : 200x30 mm
- Vitesse de rotation : 4200 min⁻¹
- Dimension table de travail : 620x325 mm

Chariot de sciage

- Course de sciage : 500 mm
- Dimensions : 120 x 740 mm

Défonceuse

- Diamètre de l'arbre : 12 mm
- Course de l'arbre : 42 mm
- Vitesse de rotation : 000 min⁻¹

Mortaiseuse

- Mandrin : 13 mm
- Adaptateurs mèches : 6-8-10 mm
- Course latérale : 100 mm
- Course verticale : 60 mm
- Dimensions de la table : 260x125 mm

Codice Code	EAN CODE
8.44.00.26	8025191806028

Potenza motore Puissance moteur	Dimensioni articolo Dimensions de l'article	Dimensioni imballo Dimensions de l'emballage	Peso Poids
	Ax BxC	axb x h	
1000 Watt	1050x800x840 mm	840x630x470 mm	44 kg

Motore monofase 230 Volt - Hz 50 - Moteur monophasé 230 Volt - Hz 50

- Piano di lavoro ed estensioni in acciaio stampato
 - Estensioni piano a destra e sinistra
 - Piano di lavoro senza/con estensioni:
610/1030 x 360 mm
 - Regolazione altezza di lavoro da 0 a 40 mm
 - Dimensioni massime del pezzo:
650x160 x H65 mm
 - Utilizzo frese con gambo 6/8/12 mm
 - Inserti del piano di lavoro D.32/47/55 mm
 - Velocità di rotazione fresa regolabile
 - Guida per tagli longitudinali
 - Predisposizione collegamento aspiratore
- *Plan de travail et extensions en acier embouti*
 - *Extensions table de travail gauche et droit*
 - *Table de travail sans/avec extensions :*
610/1030 x 360 mm
 - *Réglage de la hauteur de travail*
de 0 jusqu'à 40 mm
 - *Dimensions max de la pièce :*
650x160 x H65 mm
 - *Utilisation des fraises 6/8/12 mm*
 - *Inserts de table de travail D.32/47/55 mm*
 - *Vitesse de rotation de la fraise réglable*
 - *Guide pour les coupes longitudinales*
 - *Prédisposition pour la connexion de l'aspirateur*

DOTAZIONI DI SERIE

- Set chiavi di servizio
- 2 spingilegno
- Estensioni piano di lavoro
- 3 mandrini per frese
- Goniometro

EQUIPEMENTS DE SÉRIE

- Clés de service
- 2 pousse bois
- Extensions de table de travail
- 3 mandrins pour fraises
- Rapporteur



**RIPRISTINO PROTEZIONE
TERMICA MOTORE
DÉMARRAGE PROTECTION
THERMIQUE DU MOTEUR**

**REGOLAZIONE DELLA
VELOCITÀ DI ROTAZIONE
RÉGLAGE DE LA VITESSE
DE ROTATION**

**INTERRUTTORE START/STOP
CON ANTIRIPRISTINO DI SICUREZZA
INTERRUPTEUR MARCHE/ARRET
AVEC SECURITÉ ANTI-DEMARRAGE**



Altezza di lavoro regolabile da 0 a 40 mm
Hauteur de travail réglable de 0 à 40 mm

Codice Code	EAN CODE
8.45.10.20	8025191806523

Potenza motore Puissance moteur	RPM	Diametro frese Diamètre fraises	Dimensioni articolo Dimensions de l'article	Dimensioni imballo Dimensions de l'emballage	Peso Poids
1500 Watt	11.500-24.000	6/8/1 mm	 301x400x500 mm 1030 mm con estensioni avec extensions	 655x356x255 mm	kg 21

Motore monofase 230 Volt - Hz 50 - Moteur monophasé 230 Volt - Hz 50

SEGHE VERTICALI | SCIES À RUBAN VERTICALES

Codice Code	Qt.à conf. Qt.é paquet	Descrizione Description	Per ART. Pour ART.	EAN CODE
VB28-183	1	Lama a nastro 3 x 1400 x 0,36 mm Z6 Lama 3 x 1400 x 0,36 mm Z6	VB28-182	8025191804253
VB28-184*	1	Lama a nastro 6 x 1400 x 0,36 mm Z6 Lama 6 x 1400 x 0,36 mm Z6		8025191804260
VB28-185	1	Lama a nastro 8 x 1400 x 0,36 mm Z6 Lama 8 x 1400 x 0,36 mm Z6	F28-182	8025191804277
VB28-166	1	Lama a nastro 6 x 1790 x 0,35 mm Z6 Lama 6 x 1790 x 0,35 mm Z6	VB28-186	8025191804789
VB28-168*	1	Lama a nastro 10 x 1790 x 0,35 mm Z6 Lama 10 x 1790 x 0,35 mm Z6		8025191804802
VB28-167	1	Lama a nastro 3 x 1790 x 0,65 mm Z10 Lama 3 x 1790 x 0,65 mm Z10		8025191804796
F28-169	1	Lama a nastro 6 x 1820 x 0,36 mm Z6 Lama 6 x 1820 x 0,36 mm Z6	F28-186	8025191804284
F28-170*	1	Lama a nastro 10 x 1820 x 0,36 mm Z6 Lama 10 x 1820 x 0,36 mm Z6		8025191804291
VB28-580	1	Lama a nastro 3 x 1820 x 0,65 mm Z10 Lama 3 x 1820 x 0,65 mm Z10		8025191803560
VB28-581	1	Lama a nastro 3 x 2240 x 0,65 mm Z10 Lama 3 x 2240 x 0,65 mm Z10	VB28-191	8025191803577
VB28-577	1	Lama a nastro 6,3 x 2240 x 0,5 mm Z6 Lama 6,3 x 2240 x 0,5 mm Z6		8025191804307
VB28-578*	1	Lama a nastro 12,5 x 2240 x 0,5 mm Z4 Lama 12,5 x 2240 x 0,5 mm Z4		8025191804314
VB28-171*	1	Lama a nastro 10 x 2560 mm Lama 10 x 2560 mm	VB28-194	8025191803218
VB28-172	1	Lama a nastro 20 x 2560 mm Lama 20 x 2560 mm		8025191803225
VB28-173	1	Lama a nastro 25 x 2560 mm Lama 25 x 2560 mm		8025191803232
VB28-598	1	Lama a nastro 30x3607x 0,6 - Z10 Lama 30x3607x 0,6 - Z10	VB28-195	8025191805144
VB28-597*	1	Lama a nastro 30x3607x 0,6 - Z3 Lama 30x3607x 0,6 - Z3		8025191805137
VB28-596	1	Lama a nastro 30x3607x 0,6 - Z6 Lama 30x3607x 0,6 - Z6		8025191805120

* In dotazione standard | Équipement standard sur la machine


PIALLE FILO E SPESSORE | RABOTEUSES DÉGAUCHISSEUSES

Codice Code	Qt.à conf. Qt.é paquet	Descrizione Description	Per ART. Pour ART.	EAN CODE
PF22-573	2	Coltelli 261x16,5x1,5 mm Fers 261x16,5x1,5 mm	PF 250	8025191302858
PF22-580	3	Conf. Coltelli 250 mm Fers 250 mm	PF 250/600	8025191302810

SACCO RACCOLTA POLVERI | SAC À SCIURE

Codice Code	Per ART. Pour ART. PF204 Cyclone	EAN CODE
5.07.32.36		8025191803669

COLTELLI PER PIALLE FILO-SPESSORE | JEU DE FERS POUR RABOTEUSES-DEGAUCHISSEUSES

Codice Code	Dimensioni Dimensions	Conf. standard Cond. standard	Per ART. Pour ART.	EAN CODE
3.28.00.10	210 x 20	2 pc. 	PF204 e PF204 Cyclone	8025191301684
3.28.00.14	158 x 20	2 pc.	PF150	8025191301721

COMBINATA PER LEGNO | COMBINÉ À BOIS

Codice Code	Qt.à conf. Qt.é paquet	Descrizione Description	Per ART. Pour ART.	EAN CODE
CM60-151	1	Lama a disco Ø 200 mm z20 Lama Ø 200 mm z20	CM 60-150	8025191302681
CM60-152	1	Valigetta "toupie / mortasatrice" Coffret "toupie/mortaiseuse"		8025191804697
CM22-579	2	Conf. Coltelli 154 mm Fers 154 mm		8025191302773
F60-252	1	Lama a disco Ø 200 mm z18 Lama Ø 200 mm z18		8025191302780

- Robusti, versatili e maneggevoli indispensabili in tutte le operazioni di aspirazione polveri
- Motori ad induzione potenti ed affidabili
- Protezione termica di sicurezza
- Ideali per l'abbinamento con macchine operatrici per falegnameria
- Ventola di aspirazione in alluminio
- Forniti in Kit di montaggio

- Produits robustes, maniables et indispensables dans toutes les opérations d'aspiration de poussière et autres utilisations
- Moteurs à induction puissants et fiables
- Protection thermique de sécurité intégrée
- Idéal pour le jumelage avec machines fixes pour menuiserie
- Hélice d'aspiration en aluminium
- Fourni en kit "prêt à monter"

DOTAZIONI DI SERIE

- Basamento con ruote pivotanti
- Tubo flessibile lunghezza 2 mt
- Convogliatore per pavimenti (ART. DC 350 PLUS)
- Sacco in nylon per trucioli
- Sacco raccolta polveri in agugliato (5 µm)
- Kit riduzione diametri bocchette aspirazione (ART. DC 345 PLUS)

EQUIPEMENTS DE SÉRIE

- Base avec roues pivotantes
- Tuyau flexible longueur 2 mt
- Buse d'aspiration pour sol (ART. DC 350 PLUS)
- Sac en nylon pour copeaux
- Sac à poussière en feutre (5 µm)
- Kit réduction des diamètres des buses d'aspiration (ART. DC 345 PLUS)

DC 345 PLUS



DC 350 PLUS



DC 354 PLUS DC 355 PLUS

DC 351 PLUS DC 352 PLUS



Ø 100/70 mm
Ø 70/45 mm



Ø 45/40 mm
Ø 40/35 mm

ART.	Codice Code	EAN CODE	Potenza motore Puissance moteur	M ³ /h	press. mm H ₂ O	Ø mm	Dimensioni imballo Dimensions de l'emballage	Peso Poids
							a x b x h axb x h	
DC 345 PLUS	8.67.42.20	8025191806288	550 Watt	1200	71	100x1	895x540x440 mm	18 kg
DC 350 PLUS	8.67.43.23	8025191806189	900 Watt	950	175	100x1	750x460x460 mm	30 kg
DC 351 PLUS	8.67.44.22	8025191806196	1500 Watt	2700	300	100x2	860x820x360 mm	47 kg
DC 352 PLUS	8.67.44.32	8025191806202	1500 Watt	2700	300	100x2	860x820x360 mm	47 kg
DC 354 PLUS	8.67.47.22	8025191806219	2200 Watt	3900	305	100x3	600x850x600 mm	90 kg
DC 355 PLUS	8.67.47.32	8025191806226	2200 Watt	3900	305	100x3	600x850x600 mm	90 kg

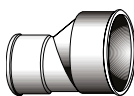
SACCHI RACCOLTA POLVERI | SACS À POUSSIÈRE

Codice Code	Conf. standard Cond. standard	Per ART. Pour ART.	Capacità litri Capacité litres	Tipo di tessuto Type de tissu	EAN CODE
5.07.32.29	5 pz	DC 350 PLUS	57	Nylon	8025191700791
5.07.32.32	5 pz	DC 351 PLUS - DC 352 PLUS - DC 355 PLUS	170	Nylon	8025191802884
5.07.32.39	5 pz	DC 345 PLUS	60	Nylon	8025191701347

SACCHI FILTRANTI | SACS FILTRANT

Codice Code	Per ART. Pour ART.	Dimensioni Dimensions Ø x H mm	Applicazioni Applications	Capacità di filtraggio Capacité de filtrage micron	Tipo di tessuto Type de tissu	EAN CODE
5.07.32.28	DC 350 PLUS	370 x 640	Sawdust and wood shaving Polvo y virutas de madera	40	Diagonal cotton Algodón diagonal	8025191700807
5.07.32.33	DC 351 PLUS - DC 352 PLUS - DC 355 PLUS	500 x 870		30	Diagonal cotton Algodón diagonal	8025191802891
5.07.32.34	DC 351 PLUS - DC 352 PLUS - DC 355 PLUS	500 x 870		40	Diagonal cotton Algodón diagonal	8025191100058
5.07.32.30	DC 350 PLUS	370 x 640	Fine dust Polvo fino	30	Pressed felt Hebrado	8025191700784
5.07.32.35	DC 351 PLUS - DC 352 PLUS - DC 355 PLUS	500 x 870		30	Pressed felt Hebrado	8025191100065
5.07.32.37	DC 350 PLUS	370 x 640		5	Pressed felt Hebrado	8025191701323
5.07.32.38	DC 351 PLUS - DC 352 PLUS - DC 355 PLUS	500 x 870		5	Pressed felt Hebrado	8025191701330
5.07.32.40	DC 345 PLUS	400 x 670		5	Pressed felt Hebrado	8025191701354

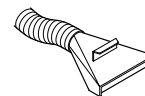
ADATTATORE ASPIRAZIONE TRONCATRICI* ADAPTEUR POUR SCIES À ONGLET BOIS*



Codice Code	Ø Rriduzione Ø Jonction tuyau	Ø Attacco troncatrice Ø Jonction scies à onglet bois	EAN CODE
5.06.10.44	100 mm	40 mm	8025191700517

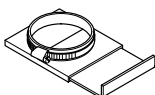
* Applicabile a tutte le troncatrici Femi | Applicable à tous les scies à onglet bois Femi.

CONVOGLIATORE PER PAVIMENTI BUSE D'ASPIRAZIONE POUR SOL



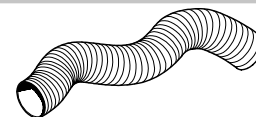
Codice Code	Per ART. Pour ART.	Tubo di aspirazione Tuyau d'aspiration	EAN CODE
5.18.22.79	DC 350 PLUS	Ø 100 mm	8025191700524

VALVOLA SARACINESCA PER TUBO ASPIRAZIONE VALVE À FERMETURE POUR TUYAU D'ASPIRATION



Codice Code	Per tubo ASP. Pour tuyau ASP.	Completa di: Livrée avec :	EAN CODE
5.24.13.29	Ø 100 mm	Fascette stringitubi Collier de serrage	8025191700715

TUBO DI ASPIRAZIONE TUYAU D'ASPIRATION



Codice Code	Ø mm	Ordine minimo Commande minimum	EAN CODE
1.95.99.10	100	3 mt	8025191100003



BANCO SEGA | SCIE CIRCULAIRE DE TABLE

TS 36-523



TRAFORO | SCIE À CHANTOURNER

SS 40-562



LEVIGATRICE | PONGEUSE

BD 31-462



AFFILATRICE | AFFUTEUSE

SH 23-730



SMERIGLIATRICI | TOURETS

BG 25N



BG 26N



BG 31N



BG 33N



BG 36N



BG 56N



BG 34N



BG 46N



- 2 Estensioni laterali in lamiera stampata
- Leggero, compatto e facile da trasportare
- Regolazione altezza ed inclinazione della lama per mezzo di manopola frontale
- Protezione trasparente della lama con attacco per aspirazione trucioli
- Regolazione lama 2 in 1 (altezza, inclinazione 0° - 45°)
- Guida angolare per tagli obliqui (+/- 60°)
- Altezza massima di taglio a 0°: 80 mm
- Altezza massima di taglio a 45°: 60 mm
- Dimensioni del piano: 550x570 mm
- Dimensioni del piano con estensioni laterali: 990x570 mm

- 2 Extensions latérales en acier embouti
- Légère, compacte et facile à transporter
- Réglage de la hauteur et de l'inclinaison de la lame par une poignée frontale
- Protection transparente de la lame avec connexion pour l'aspiration des copeaux
- Régulation de la lame 2 en 1 (hauteur, inclinaison 0° - 45°)
- Guide angulaire pour coupes obliques (+/- 60°)
- Max hauteur de coupe à 0° : 80 mm
- Max hauteur de coupe à 45° : 60 mm
- Dimensions de la table : 550x570 mm
- Dimensions de la table avec extensions : 990x570 mm

DOTAZIONI DI SERIE

- Basamento
- Spingipezzo
- Tubo aspirazione polveri
- 2 estensioni
- Goniometro
- Guida parallela

EQUIPEMENTS DE SÉRIE

- Piètement
- Poussebois
- Tuyau d'aspiration
- 2 rallonges
- Guide d'angle
- Guide parallèle



Codice Code	EAN CODE	Potenza motore Puissance moteur	RPM	Diametro frese Diamètre fraises	Dimensioni articolo Dimensions de l'article	Dimensioni imballo Dimensions de l'emballage	Peso Poids
							kg
8.45.00.25	8025191805953	1800 Watt	5700	254	1000x1000x750 mm	700x570x330 mm	24

Motore monofase 230 Volt - Hz 50 - Moteur monophasé 230 Volt - Hz 50

Ø 250mm

ART. **SS 40-562**

femi
job Line®

DOTAZIONI DI SERIE

- Lama
- Lampada
- Soffiatore per pulizia piano di lavoro
- Chiave a corredo
- Proteggilama
- Morsetto
- Albero flessibile
- Kit utensili e adattatore per montaggio lame con e senza PIN

EQUIPEMENTS DE SÉRIE

- Lame
- Lampe d'appoint
- Soufflette de nettoyage de la table de scie
- Clé
- Protecteur de lame
- Presseur
- Flexible et coffret de micro outillage

- Albero flessibile e un kit di utensili compresi che permettono di effettuare lavori di rifinitura
 - Braccio parallelo in fusione di alluminio molto leggero per evitare le vibrazioni e per una grande precisione di taglio
 - Piano di lavoro inclinabile per ogni tipo di taglio
 - Velocità lama: 550-1600 cps/min
 - Dimensioni della tavola: 414x250 mm
 - Collo di cigno: 405 mm
 - Inclinazione della tavola: 0 - 45°
 - Capacità di taglio in altezza: 50 mm a 0° - 20 mm a 45°
 - Lunghezza della lama: 127 mm
- Équipée d'un flexible et d'un coffret de micro outillage permettant de réaliser tous les travaux de finition
 - Bras parallèle en fonte d'aluminium très léger pour éviter les vibrations et pour une grande précision de coupe
 - Plan de travail inclinable pour tout type de coupe
 - Vitesse : 550 - 1 600 cps/min
 - Dimensions de la table : 414x250 mm
 - Col de cygne : 405 mm
 - Inclinaison de la table : 0 - 45°
 - Capacité de coupe en hauteur : 50 mm à 0° - 20 mm à 45°
 - Longueur de la lame : 127 mm

COMPLETO DI ALBERO FLESSIBILE E KIT UTENSILI

AVEC FLEXIBLE ET COFFRET DE MICRO OUTILLAGE



Dispositivo di fissaggio rapido della lama

Dispositif de fixation rapide de lame lisse ou à picot



In dotazione kit utensili per lavorazioni di smerigliatura, levigatura e spazzolatura

Coffret de micro outillage fourni



Luce Led
Lumière LED

Comando a pedale con interruttore on/off per la massima sicurezza di utilizzo
Commande au pied avec interrupteur marche/arrêt pour une sécurité d'utilisation maximale

Code Code	EAN CODE
8.49.20.20	8025191806004

Potenza motore Puissance moteur	Dimensioni articolo Dimensions de l'article	Dimensioni imballo Dimensions de l'emballage	Peso Poids
	AxBxC	axbxh	kg
125 Watt	380x320x630 mm	675x395x320 mm	16

Motore monofase 230 Volt - Hz 50 - Moteur monophasé 230 Volt - Hz 50

- Telaio in ghisa
- Motore asincrono potente ed estremamente silenzioso
- Piano di supporto del nastro inclinabile da 0° a 90°

Nastro per levigatura

- Larghezza: 100 mm
- Lunghezza: 914 mm
- Velocità: 655 m/mn
- Lunghezza del piano: 360 mm

Disco levigatura

- Diametro 150 mm

Piano di lavoro

- Dimensioni: 158 x 225 mm
- Inclinazione: 45° down

- *Bâti en fonte traditionnelle*
- *Moteur asynchrone puissant et parfaitement silencieux*
- *Table de support de bande inclinable de 0° à 90°*

Bande de ponçage

- *Largeur : 100 mm*
- *Longeur : 914 mm*
- *Vitesse : 655 m/mn*
- *Longeur de table : 360 mm*

Disque de ponçage

- *Diamètre : 150 mm*

Table de travail

- *Dimensions : 158 x 225 mm*
- *Inclination : 45° down*

DOTAZIONI DI SERIE

- Nastro abrasivo gr.60
- Disco autoadesivo da gr.60
- Goniometro

EQUIPEMENTS DE SÉRIE

- Une bande abrasive gr.60
- Un disque autocollant gr.60
- Un guide d'angle

**LEVIGATRICE DA BANCO COMBINATA
 NASTRO DA 100 MM
 E DISCO DA Ø 150 MM**
**PONCEUSE
 A BANDE DE 100 MM
 ET DISQUE DE Ø 150 MM**


Piano di lavoro con goniometro e disco abrasivo da 150 mm ideale per levigare pezzi curvi o per lavorare le estremità angolari

Table avec guide d'angle et disque abrasif d.150 mm pour poncer les pièces courbes ou travailler des pièces en bout



Levigatrice in posizione verticale con piano di lavoro e goniometro

Ponceuse en position verticale avec table et guide d'angle



Codice Code	EAN CODE
8.28.62.20	8025191806011

Potenza motore Puissance moteur	RPM	mm	mm	Dimensioni articolo Dimensions de l'article	Dimensioni imballo Dimensions de l'emballage	Peso Poids
				AxBxC	axbxh	kg
370 Watt	2850	100x914	D 150	370x478x292 mm	560x270x315	19,5 kg

Motore monofase 230 Volt - Hz 50 - Moteur monophasé 230 Volt - Hz 50

ART.
SH 23-730



DOTAZIONI DI SERIE

- Supporto regolabile per differenti utensili
- Maniglia per il trasporto
- Mola abrasiva
- Disco in cuoio
- Chiavi ed accessori per la manutenzione
- Goniometro
- Pasta per affilatura

EQUIPEMENTS DE SÉRIE

- Support outils réglable pour différentes type d'outils
- Poignée pour le transport
- Meule
- Disque en cuir
- Clés et accessoires pour la maintenance
- Rapporteur d'angles
- Pâte abrasive

- Inversione di rotazione della mola tramite pulsante I/O per affilature molto accurate senza spostare l'impostazione del supporto
- Maniglia per il trasporto
- Supporto porta utensili di serie
- Velocità di rotazione mole: 95 RPM
- Dimensione mola: 200x40x12 mm
- Dimensione del disco di cuoio: 200x30x12 mm

- *Rotation contraire de la meule par le bouton I/O pour un affûtage très précis sans déplacer le réglage du dispositif*
- *Poignée pour le transport*
- *Support porte différent outils fournit standard*
- *Vitesse de la meule : 95 RPM*
- *Dimension meule : 200x40x12 mm*
- *Dimension du disque d'ébavurage : 200x30x12 mm*

Affilatrice ad acqua • Affuteuse



SH23-010 (a richiesta / sur demande)
Pietra ravniva mola
Pierre pour corriger et affiner les meules



SH23-160 (a richiesta / sur demande)
Supporto per forbici
Dispositif pour ciseaux



SH23-210 (a richiesta / sur demande)
Supporto per lame e coltelli 160 – 270 mm
Support pour lames et couteaux 160-270 mm



SH23-110 (a richiesta / sur demande)
Base supporto universale
Dispositif universel



SH23-040 (a richiesta / sur demande)
Supporto per asce
Dispositif pour hâches



SH23-220 (a richiesta / sur demande)
Disco di cuoio sagomato per interni
Disque en cuir profilé pour interne

Codice Code	EAN CODE
8.13.22.29	8025191805991

Potenza motore Puissance moteur	RPM		Dimensioni articolo Dimensions de l'article	Dimensioni imballo Dimensions de l'emballage	Peso Poids
			AxBxC	axbxh	kg
150 Watt	1400	D 200	398x420x225 mm	385x370x360 mm	10

Motore monofase 230 Volt - Hz 50 - Moteur monophasé 230 Volt - Hz 50

BG 25N

SMERIGLIATRICE Ø 125mm
TOURET Ø 125mm



BG 26N

SMERIGLIATRICE Ø 150mm
TOURET Ø 150mm



BG 31N

SMERIGLIATRICE Ø 150mm
TOURET Ø 150mm



BG 33N

SMERIGLIATRICE Ø 200mm
TOURET Ø 200mm



BG 36N

SMERIGLIATRICE/PULITRICE Ø 150mm
TOURET-POLISSEUSE Ø 150mm



BG 56N

SMERIGLIATRICE/LEVIGATRICE Ø 150mm
TOURET-PONCEUSE Ø 150mm



BG 34N






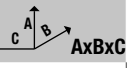
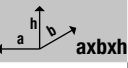







AFFILATRICE COMBINATA Ø 150mm
TOURET-AIGUISEUSE Ø 150mm




BG 46N

AFFILATRICE COMBINATA Ø 150-200mm
TOURET-AIGUISEUSE Ø 150-200mm



ART.	Codice Code	EAN CODE	Potenza motore Puissance moteur			RPM			Dim. articolo Dim. de l'article	Dim. imballo Dim. de l'emballage	Peso Poids
				mm	mm		mm	mm	mm	mm	
BG 25N	8.14.00.23	8025191805861	150 Watt 	125x16x12,7	-	2950	-	-	 230x280x170	 295x180x210	5
BG 26N	8.14.01.21	8025191805878	150 Watt 	150x16x12,7	-	2950	-	-	230x280x170	310x205x230	6
BG 31N	8.11.02.22	8025191805885	330 Watt 	150x20x12,7	-	2950	-	-	295x350x225	390x260x270	9
BG 33N	8.11.04.22	8025191805892	370 Watt 	200x20x16	-	2950	-	-	320x370x230	400x290x295	14
BG 36N	8.12.03.22	8025191805915	330 Watt 	150x20x12,7	150x20x16	2950	-	-	285x440x230	480x255x255	9
BG 56N	8.17.02.22	8025191805939	330 Watt 	150x20x12,7	-	2950	-	50x680	365x360x350	440x400x260	9
BG 34N	8.13.02.30	8025191805908	250 Watt 	150x20x12,7	-	2950	150x40x20	-	295x370x230	410x200x255	14
BG 46N	8.13.02.27	8025191805922	330 Watt 	150x20x12,7	-	2950/140	200x40x20	-	285x450x230	470x310x305	10

 Motore monofase 230 Volt - Hz 50 - Moteur monophasé 230 Volt - Hz 50

CARATTERISTICHE TECNICHE

- Design esclusivo (brevetto internazionale FEMI)
- Motori ad induzione potenti e silenziosi
- Dotati di protezioni antinfortunistiche complete

CARACTÉRISTIQUES TECHNIQUES

- Design exclusif (Brevet International FEMI)
- Moteurs à induction, puissants et silencieux
- Equipés de protections anti-projections complètes


DOTAZIONI DI SERIE

- Base di sostegno maggiorata con vaschetta acqua asportabile (esclusi ART. 23N - 24N)
- Protezione convogliatore polvere (ART. 36N)
- Complete di mole abrasive, spazzole in acciaio e nastri abrasivi

EQUIPEMENTS DE SÉRIE

- Base de soutien avec bac à eau amovible (sauf ART. 23N - 24N)
- Protection convoyeur de poussière (ART. 36N)
- Livrés avec meules abrasives, brosses en acier et bandes abrasives

Mole, spazzole e nastri abrasivi | Meules, brosses et bandes abrasives

Codice Code					Grana Grain	Pezzi Nr. Nb. Pièces	Per ART. Pour ART	EAN CODE
	mm	mm	mm	mm				
3.22.99.34	125x16x12	-	-	-	36	1	BG 25N	8025191302483
3.22.99.35	125x16x12	-	-	-	60	1		8025191302490
3.22.99.23	150x20x16/12*/12,7*	-	-	-	36*	1	BG 26N•BG 31N•BG 34N* •BG 36N**•BG 46N*•BG 56N*	8025191803874
3.22.99.24	150x20x16/12*/12,7*	-	-	-	60**	1		8025191803881
3.22.99.25	200x20x16	-	-	-	36	1	BG 33N	8025191803898
3.22.99.26	200x20x16	-	-	-	60	1		8025191803904
3.22.13.85	-	150x40x12,7	-	-	80	1	BG 34N	8025191303152
3.22.99.27	-	200x40x20	-	-	80	1	BG 46N	8025191803911
3.23.99.35	-	-	150x20x16	-	-	1	BG 36N	8025191300670
3.23.99.16	-	-	-	50x680	80	5	BG 56N	8025191300458

*Con boccole di riduzione contenute nella confezione | *Avec bagues de réduction incluses dans le conditionnement

* in dotazione standard | * en standard • BG 25N - BG 26N - BG 31N - BG 33N: 1 mola grana 36 | 1 meule grain 36 • 1 mola grana 60 | 1 meule grain 60

MOLE, SPAZZOLE E NASTRI ABRASIVI

Mole a disco al corindone grigio (carburo di silicio) e legante ceramico (smerigliatrici) oppure al corindone pregiato bianco e legante ceramico vetrificato (affilatrici). Nastri abrasivi al corindone, supporto in tela rinforzata ad alta resistenza giunzioni levigate per una maggiore scorrevolezza.

Mole e nastri disponibili in grane differenti: a numero più alto corrisponde una grana più fine (adatta a sbavature e finiture), mentre ad un numero più basso corrisponde una grana più grossa (adatta a smerigliatura e sgrossatura).

MEULES, BROSSES ET BANDES ABRASIVES

Meules au corindon gris (silice da carbure) et liant céramique ou au corindon blanc de qualité et liant céramique vitrifié (aiguiseuses).

Bandes abrasives au corindon, support en toile renforcée à haute résistance, point de jonction poli pour une meilleure fluidité.

Meules et bandes disponibles en grains différents: au numéro de grain élevé correspond un grain plus fin (ébavurage et finition), alors qu'un numéro de grain plus bas correspond à un grain plus gros (adapté au gros ébavurage).



LEVIGATRICE | PONCEUSE

Codice Code	Qt.à conf. Qt.é paquet	Descrizione Description	Per ART. Pour ART.	EAN CODE
BD31-464	5	Nastro abrasivo 100x914 mm grana 150 Bande abrasive 100x914 mm 150 grains	BD31-462	8025191302537
BD31-465	5	Nastro abrasivo 100x914 mm grana 60 Bande abrasive 100x914 mm 60 grains		8025191302544
BD31-466	5	Nastro abrasivo 100x914 mm grana 100 Bande abrasive 100x914 mm 100 grains		8025191302551
BD31-467	5	Disco abrasivo 150 mm grana 60 Disque abrasif 150 mm 60 grains		8025191302568
BD31-468	5	Disco abrasivo 150 mm grana 100 Disque abrasif 150 mm 100 grains		8025191302575
BD31-469	5	Disco abrasivo 150 mm grana 150 Disque abrasif 150 mm 150 grains		8025191302582



AFFILATRICE | AFFUTEUSE

Codice Code	Qt.à conf. Qt.é paquet	Descrizione Description	Per ART. Pour ART.	EAN CODE
SH23-010	1	Pietra ravviva mola Pierre pour rectifier les meules	SH23-730	8025191302254
SH23-210	1	Supporto per lame e coltelli 160-270 mm spessore minimo della lama 14 mm Support pour lames et couteaux 160-270 mm épaisseur minimum de la lame 14mm		8025191302315
SH23-200	1	Disco di cuoio 200x30x12,5 mm (solo per art SH23-730 Plus) Disque en cuire 200x30x12,5 mm (seulement pour art. SH23-730 Plus)		8025191302308
SH23-220	1	Disco di cuoio sagomato per interni (solo per art SH23-730 Plus) Disque en cuir profilé pour internes (seulement pour art. SH23-730 Plus)		8025191302322
SH23-160	1	Supporto per forbici Support pour ciseaux		8025191701156
SH23-040	1	Supporto per asce Support pour hâche		8025191701163
SH23-110	1	Piano di appoggio universale Support universel		8025191701170
SH23-020	1	Mola di ricambio 200x40x12 – grana 220 Meule 200x40x12 – grain 220		8025191302261
SH23-080	1	Pasta abrasiva per l'affilatura Pâte abrasive		8025191302285

TRAFORO | SCIE À CHANTOURNER

Codice Code	Qt.à conf. Qt.é paquet	Descrizione Description	Per ART. Pour ART.	EAN CODE
SS40-605	12	Lama traforo 127x0,55x0,25 - Z10,7 cm Lame 127x0,55x0,25 - Z10,7 cm	SS40-562	8025191302865
SS40-608	12	Lama traforo 127x1,00x0,40 - Z6,3 cm Lame 127x1,00x0,40 - Z6,3 cm		8025191302872
SS40-611	12	Lama traforo 127x1,35x0,46 - Z5,2 cm Lame 127x1,35x0,46 - Z5,2 cm		8025191302889
SS40-615*	12	Blade 127x1,75x0,25 mm - Z6,3 cm with PIN Sierra 127x1,75x0,25 mm - Z6,3 cm con PIN		8025191302247



BANCO SEGA | SCIE CIRCULAIRE DE TABLE

Codice Code	Qt.à conf. Qt.é paquet	Descrizione Description	Per ART. Pour ART.	EAN CODE
TR36-534	1	Lama a disco Ø 254 mm z40 Lame Ø 254 mm z40	TS 36-523	8025191302377



GAMME DE CONSTRUCTION

BANCHI SEGA
SCIES CIRCULAIRES DE TABLE

TRONCATRICE DISCO ABRASIVO
TRONÇONNEUSE

TS 36-528



cs 20-140



MISCELATORI | MÉLANGEURS

EM 78-141



NEW!

EM 78-181



- Potente motore a induzione 2000 Watt adatto al taglio di tavole e pannelli nei cantieri da costruzione o nei laboratori
- Lama D.315 mm con inserti in Widia, inclinabile fino a 45°
- Banco di lavoro in lamiera d'acciaio stampato con estensioni del piano per l'appoggio e lo scorrimento delle tavole Il basamento è provvisto di maniglie e ruote per il facile spostamento della macchina.
- Dimensioni del piano: 800x550 mm
- Estensione della base: 800x400 mm
- Lunghezza del piano prima/dopo la lama: 260/970 (con estensione)
- Altezza massima di taglio a 0°: 83 mm
- Altezza massima di taglio a 45°: 49 mm

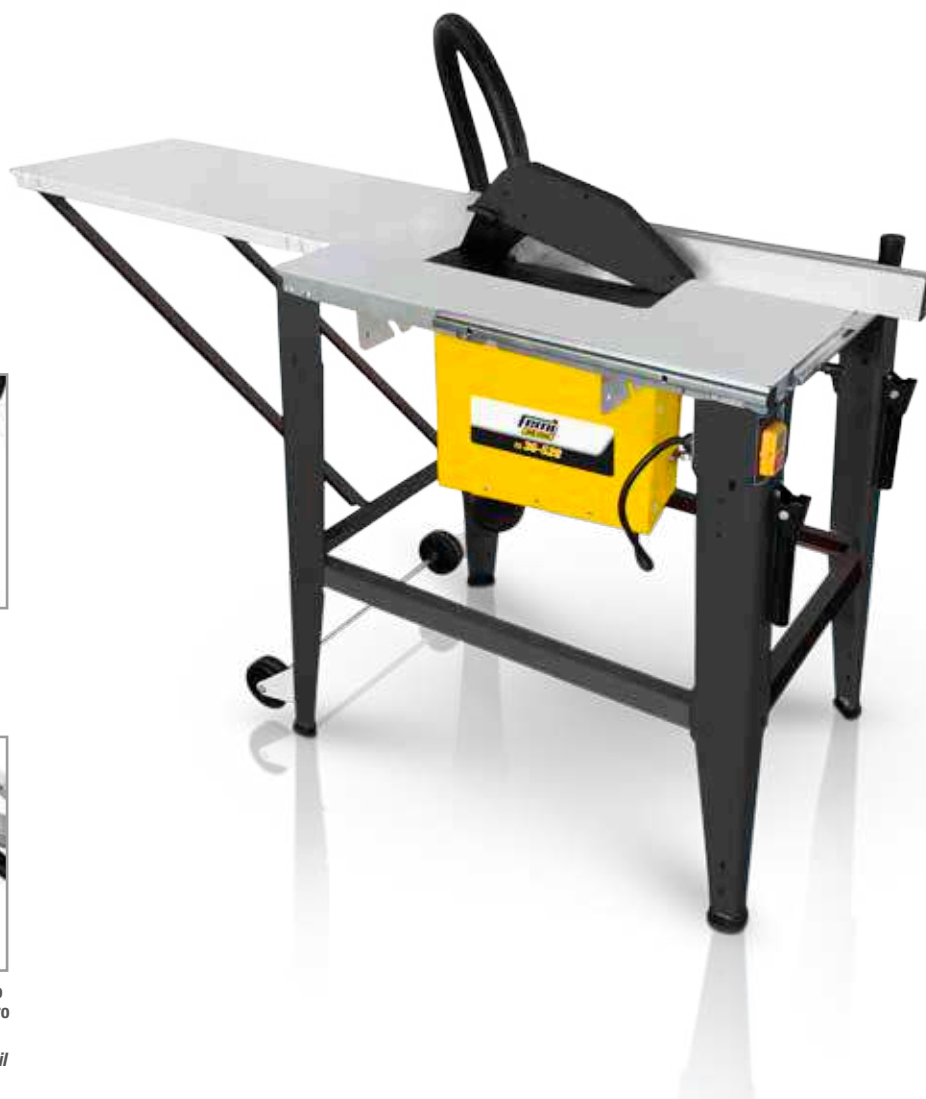
- *Moteur puissant à induction de 2000 Watt adapté en atelier ou sur chantiers pour coupe de planche et panneaux*
- *Lame D.315 mm avec inserts en Widia inclinable jusqu'à 45°*
- *Table de travail en tôle d'acier extensions de la table pour le soutien et de glissement des planches*
- *La base est munie de poignées et de roues pour faciliter le déplacement de la machine*
- *Dimensions de la base : 800x550 mm*
- *Extension de la base : 800x400 mm*
- *Longueur de la base avant/arrière la lame : 260/970 (avec extension)*
- *Max hauteur de coupe à 0° : 83 mm*
- *Max hauteur de coupe à 45° : 49 mm*

DOTAZIONI DI SERIE

- Guida parallela
- Maniglie per il trasporto
- Estensione del piano
- Ruote

EQUIPEMENTS DE SÉRIE

- Guide parallèle
- Poignée de transport
- Extension de table
- Roues de déplacement


Maniglie per il facile spostamento della macchina
Poignée de déplacement de la machine

Potente motore 2000 Watt montato direttamente sotto il piano di lavoro
Moteur puissant 2000 Watt monté directement sous la table de travail

Codice Code	EAN CODE
8.45.00.26	8025191805960

Potenza motore Puissance moteur	RPM	Diametro lama Diamètre lame	Dimensioni articolo Dimensions de l'article	Dimensioni imballo Dimensions de l'emballage	Peso Poids
			AxBxC	axbxh	kg
2000 Watt	2850	315	1200x1200x620 mm	890x610x440 mm	51

 Motore monofase 230 Volt - Hz 50 - *Moteur monophasé 230 Volt - Hz 50*

Ø 355mm

ART.
CS 20-140

femi
job Line

DOTAZIONI DI SERIE

- Abrasive disc for ferrous metals
- Ice and key

EQUIPAMIENTO DE SERIE

- Disco abrasivo para metales ferrosos
- Mordaza y llave

- Potente motore 2000 Watt per una maggiore velocità di taglio
- Trasmissione realizzata con ingranaggio elicoidale montato su cuscinetto
- Capacità di taglio 0° (con morsa)
- Profilo circolare: 127 mm
- Profilo rettangolare: 127x152 mm
- Profilo quadrato: 127x127 mm

- Moteur puissant 2000 Watt pour un tronçonnage rapide
- Transmission entre moteur et disque réalisée par une engranage hélicoïdale monté sur un palier à billes
- Capacité de coupe à 0° (avec étai)
- Rond : 127 mm
- Rectangle : 127x152 mm
- Carré : 127x127 mm

**DISCO ABRASIVO
À DISQUE**



Impugnatura verticale
Poignée verticale



Massima trasportabilità
Facile à transporter



Morsa ad azione rapida per il bloccaggio di pezzi da 0° a 45°
Étai à action rapide pour le maintien des pièces à 0° et à 45°

Troncatrice a disco per metalli • Tronçonneuse

Codice Code	EAN CODE
8.41.20.22	8025191805786

Potenza motore Puissance moteur	RPM	Diametro disco Diamètre disco	Dimensioni articolo Dimensions de l'article	Dimensioni imballo Dimensions de l'emballage	Peso Poids
			AxBxC	axbxh	kg
2000 Watt	3000	355	480x380x290 mm	600x340x430 mm	18

Motore monofase 230 Volt - Hz 50 - Moteur monophasé 230 Volt - Hz 50



**NUOVI
MISCELATORI
ELETTRICI
NOUVEAUX
MÉLANGEURS
ÉLECTRIQUE**

ART.
EM 78-141



DOTAZIONI DI SERIE

- 1 Frusta tipo H2
h 600 Ø 140 mm

EQUIPEMENTS DE SERIE

- 1 Turbine de H2
h 600 Ø 140 mm

- Ideale per miscelare pitture, colle e prodotti di finitura. Per volumi medio grandi di materiale da miscelare
- Partenza progressiva del motore che consente un avvio graduale e senza strappi
- Regolazione elettronica delle velocità: 180-400 giri/min / 300-700 giri/min
- Velocità: da 150 a 300 / 300 a 650 giri/min
- Frusta H2: Ø 140 mm
- Attacco frusta: M14

- *Ideal pour les peintures, les colles et les produits d'égalisation ou de finition*
- *Démarrage progressif du moteur*
- *Régulation électronique de la vitesse de 180-400 / 300-700 min⁻¹*
- *Vitesses : 150 à 300 / 300 à 650 min⁻¹*
- *Turbine à deux ailettes H2 : Ø 140 mm*
- *Fixation turbine : M14*

**1400 WATT
2 VELOCITÀ REGOLABILI
ELETTRONICAMENTE
SOFT START**

**1400 WATT
À DEUX NIVEAUX
DE VITESSES VARIABLE
SOFT START**



Motore con trasmissione ad ingranaggi robusta ed affidabile. Due livelli di velocità meccaniche con regolatore elettronico

Moteur avec boîte de vitesse robuste et fiable. Deux rapports avec variateur électronique



Regolazione elettronica della velocità

Régulation électronique de la vitesse







Attacco fruste: M14

Attache du fouet : M14

Miscelatore elettrico • Mélangeur électrique

Codice Code	EAN CODE
8.05.20.22	8025191806820

Potenza motore Puissance moteur	Dimensioni articolo Dimensions de l'article	Dimensioni imballo Dimensions de l'emballage	Peso Poids
	 AxBxC	 axbxh	
1400 Watt 	920x165x250 mm	635x335x460 mm	9 kg

 Motore monofase 230 Volt - Hz 50 - *Moteur monophasé 230 Volt - Hz 50*

- Concepito per utilizzi professionali, per miscelare materiali ad alta viscosità anche in grandi volumi
- Grande forza di miscelazione grazie al potente motore da 1800 Watt
- Velocità: 180 a 400 / 300 a 700 giri/min
- Frusta H2: Ø 140 mm
- Attacco fruste: M14

- Conçu pour satisfaire les professionnels les plus exigeants pour le mélange des matériaux à viscosité élevée et de grands volumes
- Grande force de mélange grace au puissant moteur de 1800 Watt
- Vitesses : 180 à 400 / 300 à 700 min⁻¹
- Turbine à deux ailettes : Ø 140 mm
- Fixation turbines : M14

DOTAZIONI DI SERIE

- 1 Frusta tipo H2
h 600 - ø 140 mm

EQUIPEMENTS DE SERIE

- 1 Turbine de H2
h 600 - ø 140 mm

**1800 WATT
2 VELOCITÀ REGOLABILI
ELETTRONICAMENTE
VELOCITÀ COSTANTE
SOFT START**

**1800 WATT
À DEUX NIVEAUX
DE VITESSES VARIABLE
VITESSE CONSTANTE
SOFT START**



Motore con trasmissione ad ingranaggi robusta ed affidabile. Due livelli di velocità meccaniche con regolatore elettronico

Moteur avec boîte de vitesse robuste et fiable. Deux rapports avec variateur électronique






Regolazione elettronica della velocità
Régulation électronique de la vitesse




Avvio graduale della miscelazione, senza strappi

Début progressif du mélange, sans à-coups

Codice Code	EAN CODE
8.05.20.23	8025191806837

Potenza motore Puissance moteur	Dimensioni articolo Dimensions de l'article	Dimensioni imballo Dimensions de l'emballage	Peso Poids
	 AxBxC	 axbxh	kg
1800 Watt 	920x165x250 mm	635x335x460 mm	10

 Motore monofase 230 Volt - Hz 50 - Moteur monophasé 230 Volt - Hz 50

MISCELATORI ELETTRICI | MÉLANGEURS

Codice Code	Qt.à conf. Qt.é paquet	Descrizione Description	Per ART. Pour ART.	EAN CODE	
EM 77-010	1	Frustra H.600 / 120 mm H2 a doppia spirale Turbine H.600 / 120 mm H2 à double spirale		8025191700982	
EM 77-020*	1	Frustra H.600 / 140 mm H2 a doppia spirale Turbine H.600 / 140 mm H2 à double spirale		EM 78-140*	8025191700999
EM 77-030**	1	Frustra H.600 / 160 mm H2 a doppia spirale Turbine H.600 / 160 mm H2 à double spirale		EM 78-180**	8025191701002
EM 77-110	1	Frustra H.600 / 120 mm H3 a tripla spirale sinistrorsa Turbine H.600 / 120 mm H3 à triple spirale en sens horaire		EM 78-140*	8025191701019
EM 77-120 **	1	Frustra H.600 / 140 mm H3 a tripla spirale sinistrorsa Turbine H.600 / 140 mm H3 à triple spirale en sens horaire		EM 78-181*	8025191701026

* ** IN DOTAZIONE STANDARD | EQUIPMENT STANDARD SUR LA MACHINE

BANCO SEGA DA CANTIERE | SCIE CIRCULAIRE DE TABLE POUR CHANTIERS

Codice Code	Qt.à conf. Qt.é paquet	Descrizione Description	Per ART. Pour ART.	EAN CODE
TS 36-532	1	Lama a disco Ø 315 mm z24 Lame Ø 315 mm z24	TS 36-528	8025191302742

TRONCATRICE A DISCO ABRASIVO | TRONÇONNEUSE

Codice Code	Qt.à conf. Qt.é paquet	Descrizione Description	Per ART. Pour ART.	EAN CODE
CS 20-141	1	Disco abrasivo Ø 350x3x25,4 mm Disque abrasif Ø 350x3x25,4 mm	CS20-140	8025191302520





05

 **femi**
Job Line



XL **femi**
Job Line

LIGNE METAL

**SEGATRICI A NASTRO
SCIES A RUBAN**



FLEXICUT 1140E

MAX 130 mm



FLEXIBASE

MAGNETIKO



Barra Magnetica raccogli trucioli
Adatta per tutte le segatrici
*Ramasse copeaux
Pour toutes les scies à ruban*

- Grande versatilità e trasportabilità
- Ideale per utilizzo in cantiere
- Luce LED
- Motore potente 1100 Watt
- Regolazione elettronica della velocità
- Cambio lama facile e sicuro
- Impugnatura regolabile



Utilizzo con base (opzionale)
Utilisation sur socle (sur demande)

- Grande versatilité et portabilité
- Idéal pour l'utiliser dans les chantiers
- Lumière LED
- Puissant moteur 1100 Watt
- Régulation électronique de la vitesse
- Changement de la lame facile et sécurisé
- Poignée réglable



Pratica e versatile in tutti gli utilizzi
Pratique et versatile pour toutes utilisations

**CAPACITÀ DI TAGLIO
CAPACITÉS DE COUPE**

0°	130x120 mm

0°	120 mm

0°	120x120 mm

**CAPACITÀ DI TAGLIO
MACCHINA SU BASE
CAPACITÉS DE COUPE
MACHINE SUR LA BASE**

0°	H 95 x L 80 mm L 115 x 18 mm
45°	H 85 x L 10 mm H 58 x L 28 mm

0°	80 mm
45°	40 mm

0°	80 mm
45°	38 mm




Valigetta per trasporto (inclusa)
Coffret de transport (inclus)



FLEXIBASE

ART.	Codice Code	EAN CODE
340	7.13.37.25	8025191701361

Base con morsa integrata (opzionale)
Base avec étau intégré (sur demande)



Codice Code	EAN CODE
8.47.20.20	8025191806424

Potenza motore Puissance moteur	Lunghezza lama Longueur de la lame	Dentatura lama Dents lame	Velocità Vitesse	Dimensioni imballo Dimensions de l'emballage	Peso Poids
1100 Watt	1140x13x0,65 mm	10/14	0-144	 600x400x200 mm	kg 9,5

Motore monofase 230 Volt - Hz 50 - Moteur monophasé 230 Volt - Hz 50

ART. **SN 105XL**



DOTAZIONI DI SERIE

- Asta fermo barra per tagli in serie (L. 500 mm)
- Kit ricambio feltri pulizia lama

EQUIPEMENTS DE SÉRIE

- Butée de mise à longueur réglable pour sciage en série (L. 500 mm)
- Kit de rechange de feutre nettoyant de lame

- Taglio senza lubrificazione
- Facilmente trasportabile: 17 kg
- Massima capacità di taglio Ø 105 mm
- Potente motore 850 Watt, due velocità a commutazione elettronica
- Tensionatore della lama di pratico utilizzo


- Coupe sans lubrification
- Poids seulement 17 kg : facilement transportable
- Capacité de coupe plus grande Ø 105 mm
- Puissant moteur 850 Watt, deux vitesses avec commutateur électronique
- Tendeur de lame d'utilisation pratique

**CAPACITÀ DI TAGLIO
CAPACITÉS DE COUPE**

0°	105x93 mm
45°	70x60 mm

0°	105 mm
45°	72 mm

0°	102x102 mm
45°	68x68 mm



SCARICA IL VIDEO
TELECHARGE LE VIDEO



Capacità di taglio fino a Ø 105 mm
Capacité de coupe jusqu'à Ø 105 mm

Code Code	EAN CODE
8.48.30.22	8025191803416

Potenza motore Puissance moteur	Lunghezza lama Longueur de la lame	Dentatura lama Dents lame	Velocità Vitesse	Dimensioni articolo Dimensions de l'article	Dimensioni imballo Dimensions de l'emballage	Peso Poids
				AxBxC	axbxh	kg
850 Watt	1335x13x0,65 mm	8/12	60/80 m/min	383x639x282 mm	700x570x330 mm	17

Motore monofase 230 Volt - Hz 50 - Moteur monophasé 230 Volt - Hz 50

- Tendilama frizionato per un perfetto utilizzo e tagli più precisi
- Regolazione elettronica della velocità di taglio, grande versatilità su tutti i materiali
- Potente motore 1200 Watt
- Solo 17 kg di peso per la massima trasportabilità

- *Tension de lame par friction pour un usage parfait et coupes des plus précises*
- *Régulation électronique de la vitesse de coupe, grande polyvalence sur tous les matériaux*
- *Puissant moteur 1200 Watt*
- *Poids seulement 17 kg : facilement transportable*

DOTAZIONI DI SERIE

- Asta fermo barra per tagli in serie (L 500 mm)

EQUIPEMENTS DE SERIE

- Butée de mise à longueur réglable pour sciage en série (L 500 mm)

**CAPACITÀ DI TAGLIO
CAPACITÉS DE COUPE**

0°	120x115 mm
45°	85x70 mm

0°	120 mm
45°	85 mm

0°	119x119 mm
45°	80x80 mm



Capacità di taglio fino \varnothing 120 mm e fino a \square 120 x 115 mm

Capacité de coupe jusqu'à \varnothing 120 mm et jusqu'à \square 120 x 115 mm



Potente motore con regolazione elettronica della velocità di taglio
Puissant moteur avec régulateur électronique de la vitesse de coupe

Codice Code	EAN CODE
8.48.50.24	8025191804680

Potenza motore Puissance moteur	Lunghezza lama Longueur de la lame	Dentatura lama Dents lame	Velocità Vitesse	Dimensioni articolo Dimensions de l'article	Dimensioni imballo Dimensions de l'emballage	Peso Poids
						kg
1200 Watt \square	1440x13x0,65 mm	8/12	30÷80 m/min	600x850x800 mm	900x400x520 mm	17

\square Motore monofase 230 Volt - Hz 50 - Moteur monophasé 230 Volt - Hz 50

ART. **SN 205XL**

DOTAZIONI DI SERIE

- Asta fermo barra per tagli in serie (L 500 mm)
- Maniglie per il trasporto

EQUIPEMENTS DE SÉRIE

- Butée de mise à longueur réglable pour sciage en série (L 500 mm)
- Poignées de transport

- Tendilama con indicatore visivo della corretta tensione
- Sistema esclusivo del braccio rototraslante (BREVETTATO)
- Grande capacità di taglio: \square 205 x 150 mm
- Potente motore 1600 Watt, due velocità a commutazione elettronica con protezione termica


- Tendeur de lame avec indicateur visuelle pour une tension correcte
- Système exclusif du bras roto translatif (BREVETE)
- Capacité de coupe plus grande et unique : \square 205 x 150 mm
- Puissant moteur 850 Watt, deux vitesses avec commutateur électronique, protection thermique

**CAPACITÀ DI TAGLIO
CAPACITÉS DE COUPE**

0°	205x150 mm
45°	105x95 mm

0°	152 mm
45°	106 mm

0°	150x150 mm
45°	102x102 mm



Sistema esclusivo del braccio rototraslante (BREVETTATO)

Système exclusif du bras roto-translatif (BREVETÉ)

Ideale per il taglio di ampi profili come canaline e tubolari

Idéale pour la coupe de grands profilés par exemple gaines et tubulaires

Codice Code	EAN CODE
8.48.60.27	8025191803744

Potenza motore Puissance moteur	Lunghezza lama Longueur de la lame	Dentatura lama Dents lame	Velocità Vitesse	Dimensioni articolo Dimensions de l'article	Dimensioni imballo Dimensions de l'emballage	Peso Poids
				AxBxC	axbxh	
1600 Watt	1735x13x0,9 mm	14	60/80 m/min	800x1080x750 mm	1000x390x570 mm	38

Motore monofase 230 Volt - Hz 50 - Moteur monophasé 230 Volt - Hz 50

LINEA METALLO



**TRAPANI A COLONNA
PERCEUSES**

NEW!

**DIGI MAX
A**

H 660 mm

Ø 13 mm



**DIGI MAX
B**



H 660 mm

Ø 13 mm




**DIGI MAX
LINE B**

DP 12-921



H 580 mm
Ø 13 mm

DP 12-941



H 845 mm
Ø 16 mm

DP 12-943




H 1610 mm
Ø 16 mm

**TORNIO PER METALLO
TOUR POUR LE METAL**

**DIGI^{TO}
ML350**



MAGNETIKO



Barra Magnetica raccogli trucioli
Adatta per tutti i trapani e tornio
*Ramasse copeaux
Pour toutes les perceuses et tour*

- Diametro colonna 46 mm
- **Regolazione della velocità di taglio con funzione di memoria dell'ultima impostazione**
- Velocità di foratura:
 - Posizione 1: 220 - 880 min⁻¹
 - Posizione 2: 650 - 2550 min⁻¹
- Capacità di foratura max 13 mm
- Capacità del mandrino da 1,5 a 13 mm
- Distanza mandrino-base 280 mm
- Altezza 660 mm
- Piano di lavoro 340x300x40 mm
- LASER
 - Classe 2
 - Lunghezza d'onda: 650 mm
 - Potenza < 1 mW

- *Diamètre de la colonne 46 mm*
- **Réglage de la vitesse de coupe avec fonction de mémoire du dernier réglage**
- *Vitesse de perçage :*
 - Position 1 : 220 - 880 min⁻¹*
 - Position 2 : 650 - 2550 min⁻¹*
- *Capacité de perçage max 13 mm*
- *Capacité du mandrin de 1,5 a 13 mm*
- *Distance du mandrin à la base 280 mm*
- *Hauteur 660 mm*
- *Dimensions table - base 340x300x40 mm*
- LASER :
 - *Classe 2*
 - *Longueur d'onde : 650 mm*
 - *Puissance < 1 mW*

DOTAZIONI DI SERIE

- Laser
- Luce Led
- Morsa a chiusura rapida

EQUIPEMENTS DE SERIE

- Rayon Laser
- Lumière LED
- Étau à fermeture rapide



Display digitale per leggere velocità e profondità di foratura

Affichage numérique avec indicateur de vitesse et de la profondeur de perçage

 Velocità di foratura acciaio: 170-880 min⁻¹
Vitesse de perçage acier : 170-880 min⁻¹

 Velocità di foratura legno: 490-2600 min⁻¹
Vitesse de perçage bois : 490-2600 min⁻¹
VELOCITÀ VARIABILE ED ELETTRONICA
RÉGULATION DE VITESSE VARIABLE ET ÉLECTRONIQUE
MANDRINO AUTOSERRANTE 13 MM - H 660 MM
MANDRIN AUTO-SERRANT 13 MM - H 660 MM

DA BANCO D'ÉTABLI

Codice Code	EAN CODE
8.08.61.36	8025191806455

Potenza motore Puissance moteur			Dimensioni articolo Dimensions de l'article	Dimensioni imballo Dimensions de l'emballage	Peso Poids
		12 SPEED	AxBxC	axbxh	kg
720 Watt	1,5 - 13 mm	220÷880 650÷2550	600x340x300 mm	620x356x255 mm	9,5

□ Motore monofase 230 Volt - Hz 50 - Moteur monophasé 230 Volt - Hz 50

DOTAZIONI DI SERIE

- Laser
- Luce Led
- Morsa

EQUIPEMENTS DE SERIE

- Rayon Laser
- Lumière LED
- Étau

- Diametro colonna 46 mm
- **Regolazione della velocità di foratura con funzione di memoria**
- Velocità di foratura: 500 - 2600 min⁻¹
- Capacità di foratura max 13 mm
- Capacità del mandrino da 1,5 a 13 mm
- Distanza mandrino-base 270 mm
- Altezza 625 mm
- Piano di lavoro 330x330x40 mm
- LASER
 - Classe 2
 - Lunghezza d'onda: 650 nm
 - Potenza < 1 mW

- Diamètre de la colonne 46 mm
- **Réglage de la vitesse de perçage avec fonction mémoire**
- Vitesse de perçage : 500 - 2600 min⁻¹
- Capacité de perçage max 13 mm
- Capacité du mandrin de 1,5 à 13 mm
- Distance du mandrin à la base 270 mm
- Hauteur 625 mm
- Dimensions table - base 330x330x40 mm
- LASER :
 - Classe 2
 - Longueur d'onde : 650 nm
 - Puissance < 1 mW



Display digitale con indicazione della velocità
Affichage numérique avec indicateur de vitesse

MANDRINO AUTOSERRANTE 13 MM - H 625 MM

MANDRIN AUTO-SERRANT 13 MM - H 625 MM

DA BANCO D'ÉTABLI



Massima versatilità per foratura su acciaio e legno
Flexibilité totale pour le perçage de l'acier et du bois

Code Code	EAN CODE
8.08.61.47	8025191806813

Potenza motore Puissance moteur			Dimensioni articolo Dimensions de l'article	Dimensioni imballo Dimensions de l'emballage	Peso Poids
		12 SPEED			kg
720 Watt	1,5 - 13 mm	500÷2600	600x340x300 mm	620x356x255	11,5

Motore monofase 230 Volt - Hz 50 - Moteur monophasé 230 Volt - Hz 50

DA BANCO D'ÉTABLI


- Dimensioni contenute, grande affidabilità per un trapano ideale per piccoli lavori di foratura
- Sportello superiore con microswitch di sicurezza

- *Petite taille, une grande fiabilité pour une perceuse idéale pour les petits percages*
- *Capot moteur équipé d'un interrupteur de sécurité*

DOTAZIONI DI SERIE

- Protezione del mandrino
- Manopola ergonomica
- Chiave serraggio mandrino

EQUIPEMENTS DE SERIE

- Protecteur du mandrin
- Poignée ergonomique
- Clé de serrage du mandrin

CARATTERISTICHE TECNICHE

- Diametro colonna: 46 mm
- Corsa del mandrino: 50 mm
- Capacità del mandrino a chiusura manuale: 1,5 - 13 mm
- Attacco mandrino: B16
- Distanza mandrino-colonna: 104 mm
- Capacità di foratura: 13 mm
- Altezza: 580 mm
- Piano di lavoro: 160x160 mm

CARATTERISTICHE TECNICHE

- *Diamètre de la colonne : 46 mm*
- *Course du mandrin : 50 mm*
- *Capacité du mandrin à clé : 1,5 - 13 mm*
- *Connexion mandrin : B16*
- *Distance du mandrin à la colonne : 104 mm*
- *Capacité de perçage : 13 mm*
- *Hauteur : 580 mm*
- *Plateau de travail : 160x160 mm*


Motore potente 500 Watt
Moteur puissant 500 Watt

Asta graduata per la regolazione della profondità di foratura
Tige graduée pour réglage de la profondeur de perçage

Codice Code	EAN CODE
8.08.61.28	8025191805281

Potenza motore Puissance moteur	RPM			Dimensioni articolo Dimensions de l'article	Dimensioni imballo Dimensions de l'emballage	Peso Poids
				AxBxC	axbxh	kg
500 Watt	1490	1,5 - 13 mm	550 - 2500	580x195x295 mm	470x380x250 mm	18

Motore monofase 230 Volt - Hz 50 - *Moteur monophasé 230 Volt - Hz 50*


DA BANCO D'ÉTABLI

- Il trapano per chi cerca prestazioni e compattezza
- Capacità del mandrino a chiusura a chiave da 3 a 16 mm
- Piano di lavoro inclinabile

- *Le perceuse pour ceux pour une recherche de performance et compacité*
- *Capacité du mandrin avec serrage à clé 3 à 16 mm*
- *Plateau de travail inclinable*

DOTAZIONI DI SERIE

- Protezione del mandrino
- Manopola ergonomica
- Chiave serraggio mandrino

EQUIPEMENTS DE SERIE

- Protecteur du mandrin
- Poignée ergonomique
- Clé de serrage du mandrin

CARATTERISTICHE TECNICHE

- Diametro colonna: 60 mm
- Corsa del mandrino: 60 mm
- Capacità del mandrino: 3 - 16 mm
- Attacco mandrino: B16
- Distanza mandrino-colonna: 126 mm
- Capacità di foratura: 16 mm
- Altezza: 845 mm
- Piano di lavoro: 202x197 mm

CARATTERISTICHE TECNICHE

- *Diamètre de la colonne : 60 mm*
- *Course du mandrin : 60 mm*
- *Capacité du mandrin : 3 - 16 mm*
- *Connexion mandrin : B16*
- *Distance du mandrin à la colonne : 126 mm*
- *Capacité de perçage : 16 mm*
- *Hauteur : 845 mm*
- *Plateau de travail : 202x197 mm*


Coperchio superiore con microswitch di sicurezza
Capot moteur équipé d'un interrupteur à manque tension

Salita e discesa del piano di lavoro tramite cremagliera
Montée et descente de la plateau de travail grâce à la crémaillère

Codice Code	EAN CODE
8.08.61.24	8025191805298

Potenza motore Puissance moteur	RPM			Dimensioni articolo Dimensions de l'article	Dimensioni imballo Dimensions de l'emballage	Peso Poids
				AxBxC	axbxh	kg
460 Watt	1400	3 - 16 mm	230 - 2470	840x195x330 mm	680x420x245 mm	27

Motore monofase 230 Volt - Hz 50 - *Moteur monophasé 230 Volt - Hz 50*

ART.
DP 12-943



DOTAZIONI DI SERIE

- Protezione del mandrino
- Manopola ergonomica
- Chiave serraggio mandrino

EQUIPEMENTS DE SERIE

- Protecteur du mandrin
- Poignée ergonomique
- Clé de serrage du mandrin

- Trapano a pavimento dalle grandi capacità di foratura
- Affidabile ed essenziale
- Perceuse à colonne au sol de grande capacité de perçage
- Fiable et essentiel

MANDRINO 16 MM - H 1610 MM
MANDRIN 16 MM - H 1610 MM

**DA PAVIMENTO
DE SOL**



Motore a induzione
Moteur à induction



Piano di lavoro inclinabile a 360°
Plateau de travail inclinable à 360°

CARATTERISTICHE TECNICHE

- Diametro colonna: 70 mm
- Corsa del mandrino: 80 mm
- Capacità del mandrino: 3 - 16 mm
- Cono mandrino: MT2
- Attacco mandrino: B16
- Distanza mandrino-colonna: 170 mm
- Capacità di foratura: 16 mm
- Altezza: 1610 mm
- Piano di lavoro: 255x255 mm

CARATTERISTICHE TECNICHE

- Diamètre de la colonne : 70 mm
- Course du mandrin : 80 mm
- Capacité du mandrin : 3 - 16 mm
- Cône morse : MT2
- Connexion mandrin : B16
- Distance du mandrin à la colonne : 170 mm
- Capacité de perçage : 16 mm
- Hauteur : 1610 mm
- Plateau de travail : 255x255 mm



Trapano a colonna da pavimento • Perceuse à colonne de sol

Code Code	EAN CODE
8.08.61.25	8025191805304

Potenza motore Puissance moteur	RPM			Dimensioni articolo Dimensions de l'article	Dimensioni imballo Dimensions de l'emballage	Peso Poids
460 Watt	1400	3 - 16 mm	180 - 2740	 AxBxC	 axbxc	kg
				480x380x290 mm	1500x500x270 mm	46

Motore monofase 230 Volt - Hz 50 - Moteur monophasé 230 Volt - Hz 50

ACCESSORI TRAPANI A COLONNA | ACCESSOIRES PERCEUSES

Code Code	Qt.à conf. Qt.é paquet	Descrizione Description	Per ART. Pour ART.	EAN CODE
DP12-906	1	Morsa apertura 55 mm Étau 55 mm	Digimax 16B PRO Digimax 16F PRO DP 12-921 DP 12-941 DP 12-943 DP 12-961 DP 12-942 Pro Display DP 12-954 Pro Display	8025191700968
DP12-900	1	Morsa apertura 80 mm Étau 80 mm		8025191803157
DP12-901	1	Morsa apertura 100 mm Étau 100 mm		8025191803164
DP12-902	1	Morsa apertura 135 mm Étau 135 mm		8025191803171
DP12-903	1	Mandrino autoserrante B16 1,5/13 mm Mandrin auto-serrant B16 1,5/13 mm		8025191803188
DP12-904	1	Mandrino autoserrante B16 3/16 mm Mandrin auto-serrant B16 3/16 mm		8025191803195
DP12-905	1	Mandrino autoserrante B22 5/20 mm Mandrin auto-serrant B22 5/20 mm		8025191803201
DP12-909	1	Mandrino con chiave B22 5/20 mm Mandrin à clé B22 5/20 mm		8025191302193
DP12-910	1	Cono morse MT2-B16 Cône MT2-B16		8025191302209
DP12-912	1	Cono morse MT3-B16 Cône MT3-B16		8025191302223
DP12-913	1	Riduzione cono MT3-MT2 Réduction cône MT3-MT2		8025191302230



- Regolazione elettronica della velocità con display digitale
- Avanzamento automatico del carrello longitudinale
- Inversione di rotazione del mandrino
- Protezione di sicurezza con microswitch
- Meccanismo di sgancio rapido del carrello contropunta
- Interruttore di emergenza START/STOP
- Distanza fra le punte: 350 mm
- Massimo diametro di tornitura: 180 mm
- Diametro massimo passaggio barra: 20 mm
- Corsa trasversale: max 65 mm
- Corsa verticale: max 35 mm
- Attacco mandrino: MT3
- Attacco contro punta: MT2
- Diametro mandrino: 100 mm


- Régulation électronique de la vitesse avec affichage numérique
- Avance automatique du chariot longitudinal
- Rotation contraire du mandrin
- Protecteur de sécurité avec micro interrupteur
- Mécanisme de déclenchement du chariot poupée mobile
- Interrupteur d'arrêt d'urgence START/STOP
- Entre-points 350 mm
- Passage maximum banc : 180 mm
- Diamètre maxime passage de barre : 20 mm
- Course transversale : max 65 mm
- Course verticale : max 35 mm
- Connection mandrin : MT3
- Cône interne de poupée mobile : MT2
- Diamètre mandrin : 100 mm

DOTAZIONI DI SERIE

- Mandrino a 3 griffe
- 3 Griffe
- Ingranaggi di ricambio
- Set di attrezzi
- Olio per lubrificazione
- 2 Contropunte

EQUIPEMENTS DE SERIE

- Mandrin à 3 pinces
- 3 Pinces
- Engrenage de rechange
- Coffret d'outils
- Huile pour la lubrification
- 2 Poupées mobiles



Display digitale con indicazione di velocità di rotazione del mandrino




Affichage numérique avec indicateur de vitesse de la rotation du mandrin




Protezione delle aree di lavoro con microswitch di sicurezza



Protections des espaces de travail avec micro interrupteur de sécurité

Codice Code	EAN CODE
8.35.61.21	8025191806462

Potenza motore Puissance moteur	RPM	Dimensioni articolo Dimensions de l'article	Dimensioni imballo Dimensions de l'emballage	Peso Poids
		 AxBxC	 axb x h	kg
450 Watt 	50 - 2500	370x390x740 mm	800x370x420 mm	40

 Motore monofase 230 Volt - Hz 50 - Moteur monophasé 230 Volt - Hz 50

LAME A NASTRO BIMETALLICHE | LAMES À RUBAN BIMETALLIQUES

Codice Code	Qt.à conf. Qt.é paquet	 mm	 Z/1"	Per ART. Pour ART.	EAN CODE	
3.29.00.14	1	1140x13x0,65	10/14*	FLEXICUT 1140E	8025191303190	
3.29.00.17	5	1140x13x0,65	10/14*		8025191303206	
3.29.00.15	1	1140x13x0,65	8/12		8025191303213	
3.29.00.18	5	1140x13x0,65	8/12		8025191303220	
3.29.00.16	1	1140x13x0,65	18		8025191303237	
3.29.00.19	5	1140x13x0,65	18		802519130324	
3.28.99.48	1	1335x13x0,65	8/12*	SN 105XL	8025191301912	
3.27.99.20	5	1335x13x0,65	8/12*		8025191300090	
3.28.99.49	1	1335x13x0,65	6		8025191301929	
3.27.99.21	5	1335x13x0,65	6		8025191300120	
3.28.99.18	1	1335x13x0,65	14		8025191301936	
3.27.99.22	5	1335x13x0,65	14		8025191300106	
3.28.99.19	1	1335x13x0,65	18		8025191301943	
3.27.99.23	5	1335x13x0,65	18		8025191300113	
3.29.00.00	1	1440x13x0,65	8/12*		SN 120XL	8025191802969
3.29.00.04	5	1440x13x0,65	8/12*	8025191803003		
3.28.99.99	1	1440x13x0,65	14	8025191802952		
3.29.00.03	5	1440x13x0,65	14	8025191802990		
3.29.00.01	1	1440x13x0,65	6	8025191802976		
3.29.00.05	5	1440x13x0,65	6	8025191803010		
3.29.00.02	1	1440x13x0,65	18	8025191802983		
3.29.00.06	5	1440x13x0,65	18	8025191803027		
3.28.99.25	1	1735x13x0,9	14*	SN 205XL		8025191301868
3.27.99.28	5	1735x13x0,9	14*			8025191300175
3.28.99.24	1	1735x13x0,9	6/10		8025191301844	
3.27.99.27	5	1735x13x0,9	6/10		8025191300168	
3.28.99.26	1	1735x13x0,9	6		8025191301851	
3.27.99.29	5	1735x13x0,9	6		8025191300182	

* In dotazione sulle segatrici / Lame equipant en standard nos scies



ACCESSORI PER TORNIO METALLO DIGITO ML 350 | ACCESSOIRES TOUR METAL DIGITO ML 350

Codice Code	Descrizione Description	EAN CODE
3.61.20.10	Set Utensili per Lavorazione 11 pezzi - 10 mm Kit outils 10 mm - 11 pieces	8025191303336
3.81.11.03	Contropunta Rotante con cuscinetti Contre-pointe de centrage à roulement	8025191303343
3.61.20.11	Torretta porta Utensili a cambio rapido Porte-outils à changement rapide	8025191303350
3.72.10.81	Mandrino di precisione 80 mm - 4 griffe indipendenti Mandrin 80 mm - 4 mâchoires indépendants	8025191303367
3.72.10.82	Mandrino di precisione 100 mm - 4 griffe indipendenti con piastra di fissaggio Mandrin 100 mm - 4 mâchoires indépendants avec plaque de montage	8025191303374
3.72.10.83	Mandrino autocentrante di precisione 100 mm - 4 griffe con piastra di fissaggio Mandrin 100 mm centrage automatique - 4 mâchoires avec plaque de montage	8025191303381
3.81.21.02	Contropunta fissa MT 2 Pointe fixe cône MT2	8025191303398
3.81.21.03	Contropunta fissa MT 3 Pointe fixe cône MT3	8025191303404

SMARTY

Banco pieghevole

CARATTERISTICHE TECNICHE

- Larghezza banco: 990 mm
- Estensione max rulliera dal banco: 450 mm
- Larghezza massima con estensioni: 1890 mm
- Altezza max rulliera dal banco: 175 mm
- Altezza banco da terra: 835 mm
- Portata massima in colonna: 100 kg

Établi pliable

CARACTÉRISTIQUES TECHNIQUES

- Longueur du banc : 990 mm
- Longueur des rallonges en extension : 450 mm
- Longueur totale du banc (extensions sorties) : 1890 mm
- Longueur des supports à rouleaux : 175 mm
- Hauteur du sol au sommet : 835 mm
- Poids maximum de la charge : 100 kg



Gambe in acciaio con sistema di fissaggio "push & click"
Pieds en acier avec système «push & click»

Staffe universali regolabili e removibili per il fissaggio di macchinari di diverse dimensioni
Supports universels réglables et amovibles pour fixer des machines de dimensions différentes

ART.
F50-179 CL

Kit aggiuntivo staffe di fissaggio
Jeu de 2 supports supplémentaires



ART.	Codice Code	EAN CODE	axbxh	Peso Poids
330	7.13.37.08	8025191805595	1070x220x150 mm	15 kg

ART.	EAN CODE
F50-179 CL	8025191701279

MAGNETIKO

Barra magnetica

CARATTERISTICHE TECNICHE

- Barra magnetica con impugnatura ergonomica
- Asta inossidabile e leggera
- Ideale per zone difficili da raggiungere
- Per raccogliere trucioli metallici, chiodi e piccoli componenti di metallo dai macchinari che rilasciano truciolo
- Estruendo la barra centrale si rilasciano facilmente le parti metalliche raccolte



Collecteur magnétique

CARACTÉRISTIQUES TECHNIQUES

- Ramasse copeaux magnétique avec poignée ergonomique
- Tube inoxydable et léger
- Idéal pour les zones difficiles d'accès
- Pour collecter les copeaux métalliques, les clous et les petits composants métalliques provenant des machines de libération de copeaux
- En manipulant la barre centrale, vous pouvez facilement libérer les pièces métalliques collectées

Codice Code	EAN CODE	Dimensioni Dimensions	Peso Poids
7.07.51.95	8025191701477	435 mm - Ø 20 mm	650 gr

Kit piano lavoro

CARATTERISTICHE TECNICHE

- Piano in alluminio con guide per goniometro
- Appoggio antiribaltamento
- Montaggio semplice e rapido



Goniometro graduato

REGOLAZIONE ANGOLO 0°-60° destra-sinistra



Rapporteur gradué

RÉGLAGE D'ANGLE 0°-60° droite-gauche

Kit plan de travail

CARACTÉRISTIQUES TECHNIQUES

- Plan en aluminium avec guides pour rapporteur
- Support d'appui anti-renversement
- Montage simple et rapide

Codice Code	EAN CODE
7.07.51.72	8025191803676

Codice Code	EAN CODE
5.13.07.52	8025191700081

JOBBY

Banco pieghevole

CARATTERISTICHE TECNICHE

- Ripiegabile per un facile trasporto
- Struttura in robusto profilato d'acciaio
- Altezza regolabile su tre posizioni
- Portata massima 50 kg



Etabli pliable

CARACTÉRISTIQUES TECHNIQUES

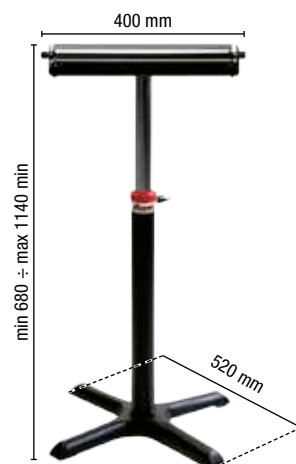
- Pliable pour un transport aisé
- Structure robuste en acier profilé
- Hauteur réglable sur trois positions
- Charge maximum 50 kg

ART.	Codice Code	EAN CODE
300 Plus	7.13.36.48	8025191700739

Supporto monorullo

CARATTERISTICHE TECNICHE

- Rullo in acciaio zincato Ø 57 mm
- Robusta struttura in acciaio
- Base completa di piedini di livellamento
- Regolazione dell'altezza di appoggio



Servant à rouleau

CARACTÉRISTIQUES TECHNIQUES

- Rouleau en acier zingué Ø 57 mm
- Robuste structure en acier
- Base avec pieds réhaussables
- Réglage de la hauteur du rouleau d'appui

ART.	Codice Code	EAN CODE	axbxh	Peso Poids
301	7.13.37.16	8025191806035	450x450x125 mm	6,5 kg

Diventa un rivenditore Job Line! Devient un revendeur Job Line!



cod. 7.13.36.72

Espositore in metallo peso: 30 kg
Carico massimo per ogni ripiano: 30 kg
Carico massimo per la base: 35 kg

*Présentoir en métal poids : 30 kg
Charge maximale de chaque étage : 30 kg
Charge maximale de la base inférieure : 35 kg*

cod. 7.13.36.94

Cartotecnica
per dimostrazione
SEGATRICI PER METALLO
TRONCATRICI LEGNO
PIALLE FILO E SPESSORE

*Carton
pour la démonstration
SCIES À RUBAN
SCIES À ONGLET BOIS
RABOTEUSES / DÉGAUCHISSEUSES*



GRINDY

cod. 7.13.36.96

Espositore per smerigliatrici
Dimensioni: 1450x500x300 mm
Peso: 13 kg

*Présentoir pour tourets
Dimensions: 1450x500x300 mm
Poids : 13 kg*

Smerigliatrici non incluse
Tourets pas inclus



cod. 0.00.08.27

Telo in tessuto microforato
150x75 cm
Bannière micro perforée
150x75 cm



cod. 0.00.08.31

Cartotecnica ovale per corner
Job Line 47x140 cm
Carton ovale pour corner
Job Line 47x140 cm



cod. 0.00.08.29

Tappetino per corner
Job Line 120 x 85 cm
Tapis pour corner dans
le magasin 120x85 cm

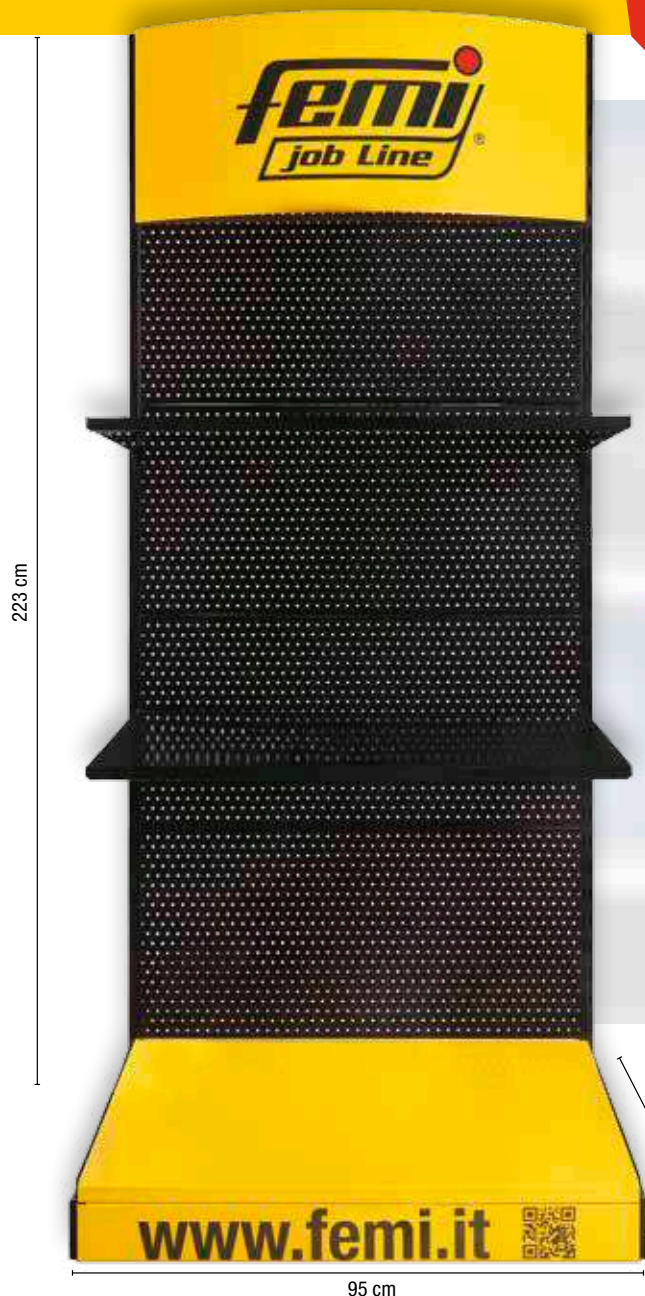
ESPOSITORI LINEARI FEMI JOB LINE

Lo spazio perfetto per il Fai da Te

PRÉSENTOIRS LINÉAIRES FEMI JOB LINE

L'espace idéal pour le DIY

NEW !



ESPOSITORE LINEARE PRÉSENTOIR LINÉAIRE

cod. 0.00.08.67

Peso / poids : 35 kg

Carico massimo per ogni ripiano: 35 kg

Inclusi 10 ganci per confezioni lame a nastro

Charge maximale di chaque étage: 35 kg

Avec 10 crochets pour les paquets
de lames de scie à ruban



Perfetti per un corner di esposizione firmato Job Line,
questi espositori mettono in risalto la gamma completa.

Parfaits pour un espace de présentation Job Line,
ces displays mettent en valeur l'ensemble de la gamme.

Scopri come creare il tuo
corner di esposizione Job Line
e porta il tuo Fai da Te
a un livello superiore!

*Découvrez comment créer votre
espace de présentation Job Line
et passez à la vitesse supérieure
en matière de DIY !*



- ✓ Versatilità e estetica
- ✓ Qualità e varietà
- ✓ Personalizzazione e professionalità

- ✓ Flexibilité et esthétique
- ✓ Qualité et diversification
- ✓ Personnalisation et compétence



FEMI SpA

Via del Lavoro, 4
40023 Castel Guelfo (BO) - ITALY
tel. +39 0542 487611
fax +39 0542 488226
e-mail: infocom@femi.it

www.femi.it



FEMI France Sarl

58, Avenue des Bruyeres
69150 Décines - Charpieu - FRANCE
tel. +33 (0)4 - 78702778
e-mail: femifrance@femi.it

www.femi.it/fr

