


Les bleus.

SYSTEMES DE GROUPES ELECTROGENES

Tarif 2023



MADE IN GERMANY



valable à partir du 01-04-2023

GEKOHYBRID

LE SYSTÈME DE STOCKAGE AUTONOME POUR VOTRE GROUPE ÉLECTROGÈNE.

Le GEKOHybrid est un système de stockage innovant qui s'intercale entre le générateur d'électricité et la consommation d'électricité. Il stocke l'électricité du groupe électrogène et la restitue aux consommateurs en fonction de la quantité nécessaire, sans perte d'électricité. Le GEKOHybrid est branché entre le groupe électrogène et les dispositifs de l'utilisateur. Le GEKOHybrid alimente vos charges en énergie et commande le groupe électrogène via sa fonction Start/Stop, lorsque les batteries internes du GEKOHybrid sont rechargées. Pendant ce temps, les charges connectées sont alimentées par le GEKOHybrid sans bruit ni gaz d'échappement.





En cas de charges élevées, la puissance du GEKOHybrid et du groupe électrogène s'additionne grâce à la fonction Powerboost, cela permet de choisir un groupe électrogène moins énergivore plus compacte et plus efficace. Vous économisez ainsi de l'argent lorsque la charge est inférieure à la puissance de la génératrice, grâce à l'économie de carburant et à la réduction des coûts de maintenance.



MES-B 12KW/400V








Dernière technologie de stockage d'énergie dans le MES-B. Alimentation électrique sans interruption (ASI). Charge pendant l'alimentation sans interruption du courant consommé.












Désignation EAN-Code	Puissance 400V 3~/ 230V 1~	Accessoires	Type de moteur	N° d'article	Prix (CHF) excl. TVA	N° de page (catalogue)
2801 E-A/SHBA 4038469231983 2801 E-A/HHBA 4038469235943 - / 3000 VA			B&S XR950	900-986216	1'265.00	16
			Honda GP 200	900-986218	1'390.00	
		Tuyau p. gaz d'échappement 2.5 m, 50 mm	901-904872	249.00		
		Adaptateur p. tuyau de gaz	901-015658	40.20		
		Boucle	901-911643	170.00		
		Châssis	901-988548	435.00		
3001 E-AA/HHBA 4038469237534   2700 VA		Honda GX 200 Low Noise	900-986300	2'980.00	16/ 17	
	Tuyau p. gaz d'échappement 2.5 m, 50 mm	901-904872	249.00			
	Adaptateur p. tuyau de gaz	901-904768	54.00			
	Bouchon de réservoir avec ventilation verrouillable	901-900601	41.00			
	Prise étanche	901-903051	190.00			
	Châssis	901-988548	435.00			
	Boucle	901-911643	170.00			
	Voltmètre	901-908300	Sur demande			
	Ampèremètre	901-908350	Sur demande			
	Garniture de mise à la terre p. les générateurs	901-908250	259.00			
4401 E-AA/HHBA PS 4038469232195 4401 E-AA/HEBA PS 4038469232201  - / 3700 VA		Honda GX 270 RT2 Super Silent	900-986386	5'790.00	17	
	STAGE V Démarrage manuel	900-986387	6'980.00			
	STAGE V E-Start					
	Tuyau p. gaz d'échappement 2.5 m, 50 mm	901-904872	249.00			
	Adaptateur p. tuyau de gaz	901-904880	39.50			
	Contrôle ComAp Nano	901-988830	1'714.00			
	Démarrage à telecommande (uniquement en combinaison av.ComAp)	901-988831	539.00			
	Surveillance de l'isolation	901-988833	456.00			
	Surveillance de l'isolement av. arrêt	901-988834	477.00			
	Starter automatique	901-988835	158.00			
	MNU 1 ph.	901-988330	953.00			
	Panneau de contrôle ATS nano externe	901-988837	2'723.00			
	Châssis	901-988745	580.00			
	Boucle	901-911643	170.00			
	Garniture de mise à la terre p. les générateurs	901-908250	259.00			
Réservoir supplémentaire 80 litres	901-988839	1'980.00				
Option économique	901-988832	674.00				





Désignation EAN-Code	Puissance 400V 3~/ 230V 1~	Accessoires	Type de moteur	N° d'article	Prix (CHF) excl. TVA	N° de page (catalogue)
5401 ED-AA/HHBA PS 4038469232218 5401 ED-AA/HEBA PS 4038469232225	 4100 VA / 3800 VA	STAGE V Démarrage manuel	Honda GX 270 RT2	900-986388	5'850.00	18
		STAGE V E-Start		900-986389	6'790.00	
		Tuyau p. gaz d'échappement 2.5 m, 50 mm		901-904872	249.00	
		Adaptateur p. tuyau de gaz		901-904880	39.50	
		Contrôle ComAp Nano		901-988830	1'714.00	
		Démarrage à telecommande (uniquement en combinaison av.ComAp)		901-988831	539.00	
		Surveillance de l'isolation		901-988833	456.00	
		Surveillance de l'isolement av. arrêt		901-988834	477.00	
		Starter automatique		901-988835	158.00	
		MNU 1 ph.		901-988330	953.00	
		Panneau de contrôle ATS nano externe		901-988841	2'723.00	
		Châssis		901-988745	580.00	
Boucle		901-911643	170.00			
Garniture de mise à la terre p. les générateurs		901-908250	259.00			
Réservoir supplémentaire 80 litres		901-988839	1'980.00			
Option économique		901-988832	674.00			
7401 ED-AA/HHBA* 4038469965512 7401 ED-AA/HEBA* 4038469965529 7401 E-AA/HHBA* 4038469965482 7401 E-AA/HEBA* 4038469965505	 6580 VA / 5500 VA	Démarrage manuel	Honda GX 390 Super Silent	900-986551	5'595.00	18
		E-Start		900-986552	6'598.00	
		Démarrage manuel		900-986548	5'365.00	19
		E-Start		900-986550	6'960.00	
		Tuyau p. gaz d'échappement 2.5 m, 50 mm		901-904872	249.00	
		Adaptateur		901-904880	39.50	
		Bouchon de réservoir avec ventilation verrouillable		901-900601	41.00	
		Démarrage à telecommande		901-908290	2'450.00	
		Surveillance de l'isolation		901-903715	660.00	
		Disjoncteur différentiel (terre incl.) 1ph.		901-904758	570.00	
		Disjoncteur différentiel (terre incl.) 3ph.		901-904390	622.00	
		Prise étanche 1ph.		901-903051	190.00	
		Prise étanche 3ph.		901-903052	242.00	
		GW-308		901-988553	980.00	
		Batterie de démarrage		901-020316	199.00	
		MNU 3 ph.		901-988331	1'007.00	
		Panneau de contrôle ATS nano externe 3~		901-904766	3'732.00	
		Panneau de contrôle ATS nano externe 1~		901-904776	3'732.00	
		Châssis		901-988548	435.00	
		Dispositif de chargement		901-911643	170.00	
Garniture de mise à la terre p. les générateurs		901-908250	259.00			
Kit d'assemblage p. grand réservoir		901-923994	435.00			
Réservoir grand 50 lt		901-923995	1'150.00			
Réservoir grand 100 lt		901-923998	1'385.00			
Réservoir grand 150 lt		901-923963	2'380.00			
Poignées		901-900566	328.00			
Option Silent Economic Démarrage manuel 3~		901-988910	559.00			
Option Silent Economic E-Start 3~		901-988911	559.00			
Option Silent Economic Démarrage manuel 1~		901-988908	559.00			
Option Silent Economic E-Start 1~		901-988909	559.00			





Désignation EAN-Code	Puissance 400V 3~/ 230V 1~	Accessoires	Type de moteur	N° d'article	Prix (CHF) excl. TVA	N° de page (catalogue)
7401 ED-AA/HHBA PS 4038469232256 7401 ED-AA/HEBA PS 4038469232263	 6480 VA / 5150 VA	STAGE V Honda GX 390 RT 2 Démarrage manuel	900-986392	5'955.00	19	
		STAGE V E-Start Tuyau p. gaz d'échappement 2,5m (Adaptateur Serie) Contrôle ComAp Nano Démarrage à telecommande (uniquement en combinaison av.ComAp) Surveillance de l'isolation Surveillance de l'isolement av. arrêt Starter automatique MNU 1 ph. Panneau de contrôle ATS nano externe Châssis Boucle Garniture de mise à la terre p. les générateurs Réservoir supplémentaire 80 litres Option économique				900-986393 901-904872 249.00 901-988830 1'714.00 901-988831 539.00 901-988833 456.00 901-988834 477.00 901-988835 158.00 901-988330 953.00 901-988836 2'723.00 901-988745 580.00 901-911643 170.00 901-908250 259.00 901-988839 1'980.00 901-988832 674.00
7401 E-AA/HHBA PS 4038469232232 7401 E-AA/HEBA PS 4038469232249	 - VA / 5400 VA	STAGE V Honda GX 390 RT2 Démarrage manuel	900-986390	5'846.00	20	
		STAGE V E-Start Tuyau p. gaz d'échappement 2,5m (Adaptateur Serie) Contrôle ComAp Nano Démarrage à telecommande (uniquement en combinaison av.ComAp) Surveillance de l'isolation Surveillance de l'isolement av. arrêt Starter automatique MNU 1 ph. Panneau de contrôle ATS nano externe Châssis Boucle Garniture de mise à la terre p. les générateurs Réservoir supplémentaire 80 litres Option économique				900-986391 901-904872 249.00 901-988830 1'714.00 901-988831 539.00 901-988833 456.00 901-988834 477.00 901-988835 158.00 901-988330 953.00 901-988836 2'723.00 901-988745 580.00 901-911643 170.00 901-908250 259.00 901-988839 1'980.00 901-988832 674.00
9001 ED-AA/SHBA 4038469966076 9001 ED-AA/SEBA 4038469966083	 9000 VA / 6000 VA	Démarrage manuel B&S 18 HP	900-986607	7'690.00	20	
		E-Start Tuyau p. gaz d'échappement 2.5 m, 50 mm Bouchon de réservoir avec ventilation verrouillable Démarrage à telecommande Surveillance de l'isolation Disjoncteur différentiel (terre incl.) Prise étanche GW-308 Batterie de démarrage (av. réservoir de 10 l) Batterie de démarrage (sans réservoir de 10 l) MNU 3 ph. Panneau de contrôle ATS nano externe 3~ Bidon de ravitaillement Dispositif de carburant Châssis Garniture de mise à la terre p. les générateurs Dispositif de chargement Réservoir grand 50 lt Réservoir grand 100 lt Réservoir grand 150 lt 10l-Zusatztank Démarrage manuel 10l-Zusatztank E-Start Option Silent Economic Démarrage manuel Option Silent Economic E-Start				900-986608 901-904872 249.00 901-900601 41.00 901-908257 2'980.00 901-903715 660.00 901-904746 622.00 901-903052 242.00 901-988533 974.00 901-020316 199.00 901-901067 330.00 901-988331 1'007.00 901-904777 3'990.00 901-988530 430.00 901-915230 285.00 901-988548 435.00 901-908250 259.00 901-911643 170.00 901-923945 860.00 901-923949 1'085.00 901-924145 2'380.00 901-924144 290.00 901-900563 290.00 901-988912 559.00 901-988913 559.00

Désignation EAN-Code	Puissance 400V 3~/ 230V 1~	Accessoires	Type de moteur	N° d'article	Prix (CHF) excl. TVA	N° de page (catalogue)
13001 ED-S/SEBA 4038469966564	 13000 VA / 9660 VA		B&S 23 HP	900-986656	9'985.00	21
		Tuyau p. gaz d'échappement 2.5 m, 50 mm	901-904872	249.00		
		Bouchon de réservoir avec ventilation verrouillable	901-900601	41.00		
		Démarrage à telecommande	901-908257	2'980.00		
		Surveillance de l'isolation	901-903715	660.00		
		Disjoncteur différentiel (terre incl.)	901-904400	660.00		
		Prise étanche	901-903052	242.00		
		GW-308	901-988479	974.00		
		Batterie de démarrage (av. réservoir de 10 l)	901-020316	199.00		
		Batterie de démarrage (sans réservoir de 10 l)	901-901067	330.00		
		MNU 3 ph.	901-988332	1'128.00		
		Panneau de contrôle ATS nano externe 3~	901-904778	4'475.00		
		Bidon de ravitaillement	901-988530	430.00		
		Dispositif de carburant	901-915230	285.00		
		Châssis	901-988548	435.00		
		Garniture de mise à la terre p. les générateurs	901-908250	259.00		
		Dispositif de chargement	901-911643	170.00		
		Réservoir grand 50 lt	901-923945	860.00		
		Réservoir grand 100 lt	901-923949	1'085.00		
		Réservoir grand 150 lt	901-924145	2'380.00		
10l-Zusatztank	901-900563	290.00				
Option Silent Economic	901-988915	559.00				
7801 ED-AA/ZEDA 4038469964706 7801 E-AA/ZEDA 4038469100326	 6400 VA / 4500 VA		Hatz 1B50	900-986470	9'243.00	22
				900-986471	9'980.00	21
		Tuyau p. gaz d'échappement 2.5 m, 50 mm	901-904872	249.00		
		Adaptateur	901-904762	69.00		
		Démarrage à telecommande	901-908252	2'290.00		
		Surveillance de l'isolation	901-903715	660.00		
		Disjoncteur différentiel (terre incl.) 3~	901-904746	622.00		
		Prise étanche	901-903052	242.00		
		GW-308	901-988534	974.00		
		Batterie de démarrage	901-901067	330.00		
		MNU 3 ph.	901-988331	1'007.00		
		Panneau de contrôle ATS nano externe 3~	901-904771	3'503.00		
		Châssis	901-988548	435.00		
		Garniture de mise à la terre p. les générateurs	901-908250	259.00		
		Dispositif de chargement	901-911643	170.00		
		Poignées	901-900566	328.00		
		Kit d'assemblage p. grand réservoir	901-923996	671.00		
		Réservoir grand 50 lt	901-924149	1'308.00		
		Réservoir grand 100 lt	901-924150	1'485.00		
		Réservoir grand 150 lt	901-924151	2'580.00		
Interrupteur d'alimentation de secours						
NS 10 extern 3~	901-988227	4'525.00				






Désignation EAN-Code	Puissance 400V 3~/ 230V 1~	Accessoires	Type de moteur	N° d'article	Prix (CHF) excl. TVA	N° de page (catalogue)
10010 ED-S/ZEDA 4038469968087 10010 E-S/ZEDA 4038469968094	 9800 VA / 6000 VA	Tuyau p. gaz d'échappement 2,5m; Ø 50mm Adaptateur Garniture de mise à la terre p. les générateurs GW-308 Châssis Dispositif de chargement Prise étanche 1~ Prise étanche 3~ Batterie de démarrage Disjoncteur différentiel (terre incl.) 3~ Surveillance de l'isolation Bouchon de réservoir avec ventilation verrouillable MNU 3 ph. Panneau de contrôle ATS nano externe 3~ Panneau de contrôle ATS nano externe 1~	Hatz 1D81S	900-986808	13'980.00	22
				900-986809	14'980.00	
15014 ED-S/MEDA 4038469101521 15014 E-S/MEDA 4038469101514	 15000 VA / 6000 VA	Tuyau p. gaz d'échappement 2,5m; Ø 50mm Surveillance de l'isolation Disjoncteur différentiel (terre incl.) Prise étanche GW-308 Batterie de démarrage MNU 3 ph. Garniture de mise à la terre p. les générateurs Démarrage à telecommande Préchauffage de l'eau de refroidissement Alimentation de secours automatique NS 10 1~ interne Alimentation de secours automatique NS 10 3~ interne Alimentation de secours automatique NS 10 externe 3~	Mitsubishi S4L2	900-987244	24'500.00	23
				900-987243	23'950.00	
20014 ED-S/DEDA 4038469100333	 20000 VA	Garniture de mise à la terre p. les générateurs Kit démarrage à froid Préchauffage d'huile Vanne de réservoir p. réservoir externe Alimentation de secours automatique NS 10 externe GSM Modem p. NS 10 Réservoir grand 500 lt Séparateur d'eau	DEUTZ F3M2011	900-986992	27'950.00	23
				901-908250 901-904717 901-985730 901-988574 901-988227 901-904849 901-985510 901-985632	259.00 694.00 767.00 1'252.00 4'525.00 850.00 2'342.00 1'852.00	
30014 ED-S/DEDA	 30000 VA	Garniture de mise à la terre p. les générateurs Vanne de réservoir p. réservoir externe Alimentation de secours automatique NS 10 externe GSM Modem p. NS 10	DEUTZ F4M2011	900-986994	29'250.00	24
				901-908250 901-988574 901-985742 901-904849	259.00 1'252.00 3'822.00 850.00	

Désignation EAN-Code	Puissance 400V 3~/ 230V 1~	Accessoires	Type de moteur	N° d'article	Prix (CHF) excl. TVA	N° de page (catalogue)
40014 ED-S/DEDA	 40000 VA		DEUTZ BF4M2011	900-986996	33'275.00	24
		Garniture de mise à la terre p. les générateurs Préchauffage d'huile Vanne de réservoir p. réservoir externe GSM Modem p. NS 10		901-908250 901-904838 901-988574 901-904849	259.00 767.00 1'252.00 850.00	
60014 ED-S/DEDA	 60000 VA		DEUTZ BF4M2011C	900-985801	34'980.00	24
		Garniture de mise à la terre p. les générateurs Préchauffage d'huile Vanne de réservoir p. réservoir externe Alimentation de secours automatique GSM Modem p. NS 10		901-908250 901-904838 901-988574 901-904849	259.00 767.00 1'252.00 850.00	
100014 ED-S/DEDA 130014 ED-S/DEDA 150014 ED-S/DEDA 200014 ED-S/DEDA 250014 ED-S/DEDA 300010 ED-S/VEDA 380010 ED-S/VEDA 400010 ED-S/VEDA 450010 ED-S/VEDA 500010 ED-S/VEDA 570010 ED-S/VEDA 620010 ED-S/VEDA 730010 ED-S/KEDA 800010 ED-S/KEDA 1035010 ED-S/KEDA 1253010 ED-S/KEDA 1500010 ED-S/KEDA 1700010 ED-S/KEDA 2000010 ED-S/KEDA	 			900-985803 900-985805 900-985807 900-985809 900-985811 900-986949 900-986950 900-986951 900-986952 900-986953 900-986954 900-986955 900-986956 900-986957 900-986958 900-986959 900-986960 900-986961 900-986962	43'560.00 Sur demande Sur demande Sur demande Sur demande Sur demande Sur demande Sur demande Sur demande Sur demande Sur demande Sur demande Sur demande Sur demande Sur demande Sur demande Sur demande Sur demande Sur demande	24
6410 EDW-A/HHBA 4038469962306 6410 EDW-A/HEBA 4038469962313	 5900 VA / 5000 VA	Démarrage manuel E-Start Tuyau p. gaz d'échappement 2,5m; Ø 50mm Adaptateur Garniture de mise à la terre p. les générateurs Châssis Batterie de démarrage Dispositif de chargement	Honda GX 390	900-986230 900-986231 901-904872 901-904879 901-908250 901-988548 901-020316 901-911643	6'950.00 7'950.00 249.00 39.50 259.00 435.00 199.00 170.00	28

Désignation EAN-Code	Puissance 400V 3~/ 230V 1~	Accessoires	Type de moteur	N° d'article	Prix (CHF) excl. TVA	N° de page (catalogue)
2022 E-P/YHBA SS 4038469256375		Câble parallèle	Yamaha MZ80	900-986022 901-986002	1'650.00 111.00	
3022 E-P/YHBA SuperSilent 4038469261775			Yamaha MZ175	900-986032	2'990.00	
5022 E-P/EBA RSS 4038469254883			Dinking DK180F/P	900-986027	3'890.00	
MES-B 12kW/400V 4038469258034				900-082952	Sur demande	





Désignation EAN-Code	Puissance 400V 3~/ 230V 1~	Accessoires	Type de moteur	N° d'article	Prix (CHF) excl. TVA	N° de page (catalogue)
3011 E-AA/HHBA SS 4038469100135 3011 E-AA/HEBA SS 4038469100074	 - / 3000 VA	Démarrage manuel	Honda GX 200	900-986240	3'760.00	33
		E-Start		900-986241	4'720.00	
		Tuyau p. gaz d'échappement 2,5m; Ø 50mm		901-904872	249.00	
		Bouchon de réservoir avec ventilation verrouillable		901-900601	41.00	
		GW-308		901-988479	974.00	
		Disjoncteur différentiel (terre incl.)		901-904399	570.00	
		Garniture de mise à la terre p. les générateurs		901-908250	259.00	
		Surveillance de l'isolation		901-903715	660.00	
		Prise étanche		901-903051	190.00	
9000 ED-S/SEBA RSS cube 4038469238647 L'illustration montre le 14000 cube avec des accessoires optionnels tels que Commutation réseau IT/TN et prise de courant Schuko extra	 		B&S 18 HP	900-986580	10'807.00	33
		Tuyau p. gaz d'échappement 2.5 m, 50 mm		901-904872	249.00	
		Surveillance de l'isolation		901-018372	436.00	
		Surveillance de l'isolement av. arrêt		901-018369	528.00	
		Prise Schuko supplémentaire		901-018370	133.00	
		Option de commutation réseau IT/TN		901-018350	560.00	
		Contrôle ComAp Nano		901-018373	2'864.00	
		Panneau de contrôle ATS nano externe		901-018375	4'600.00	
		Démarrage à distanceuniquement en connexion avec l'article ComAp 018373		901-018377	530.00	
		Démarrage à distance 16 pôles (uniquement en liaison avec ComAp nano)		901-018376	Sur demande	
		Robinet à trois voies pour le ravitaillement externe		901-018393	Sur demande	
		Bidon de ravitaillement		901-988530	430.00	
		Dispositif de carburant		901-915230	285.00	
		Chariot DIN (chariot roulant)		901-018230	1'109.00	
12000 ED-S/SEBA S 4038469100128	 12000 VA / 6000 VA		B&S 23 HP	900-V5123	9'980.00	34
		Tuyau p. gaz d'échappement 2,5m; Ø 50mm		901-904872	249.00	
		Démarrage à telecommande		901-908257	2'980.00	
		Surveillance de l'isolation		901-903715	660.00	
		Disjoncteur différentiel (terre incl.)		901-904400	660.00	
		Prise étanche		901-903097	242.00	
		GW-308		901-988611	974.00	
		Batterie de démarrage		901-020316	199.00	
		Bouchon de réservoir avec ventilation verrouillable		901-900601	41.00	
		Bidon de ravitaillement		901-988530	430.00	
		Dispositif de carburant		901-915230	285.00	
		MNU 3 ph.		901-988332	1'128.00	
		Châssis		901-988548	435.00	
		Garniture de mise à la terre p. les générateurs		901-908250	259.00	

Désignation EAN-Code	Puissance 400V 3~/ 230V 1~	Accessoires	Type de moteur	N° d'article	Prix (CHF) excl. TVA	N° de page (catalogue)
14000 ED-S/SEBA SS Cube 4038469232164	 13400 VA / 5900 VA	Contrôle ComAp Nano Surveillance de l'isolation Surveillance de l'isolement av. arrêt Prise Schuko supplémentaire Option Commutation de réseau IT / TN Bidon de ravitaillement Dispositif de carburant Garniture de mise à la terre p. les générateurs Panneau de contrôle ATS nano externe	B&S 23 HP	900-986556 901-018373 901-018372 901-018369 901-018370 901-018371 901-988530 901-915230 901-908250 901-018375	10'885.00 2'864.00 436.00 528.00 133.00 761.00 430.00 285.00 259.00 4'600.00	34
18000 ED-S/SEBA SS 4038469968964	 18000 VA	Batterie de démarrage Garniture de mise à la terre p. les générateurs Disjoncteur différentiel (terre incl.) Alimentation de secours automatique NS 10 interne Alimentation de secours automatique NS 10 3ph/ 1ph.extern Tuyau de gaz d'échappement Démarrage à telecommande	B&S 31 HP	900-986869 901-901059 901-908250 901-904791 901-904730 901-988140 901-904872 901-908245	16'326.00 521.00 259.00 716.00 2'975.00 3'377.00 249.00 2'190.00	35
6000 ED-AA/REDA RSS Cube 4038469233369	 5000 VA / 3600 VA	Option Commutation de réseau IT / TN Éclairage du panneau de commande LED Démarrage Sexterne NATO Surveillance de l'isolation Surveillance de l'isolement av. arrêt Prise Schuko supplémentaire Ravitaillement externe Contrôle ComAp Nano Démarrage à telecommande (uniquement en combinaison av. 901-988562) Panneau de contrôle ATS nano externe	Yanmar L100	900-986557 901-988555 901-018352 901-988559 901-988564 901-988560 901-018370 901-988554 901-988562 901-988561 901-988563	14'941.00 580.00 200.00 368.00 436.00 445.00 133.00 1'280.00 2'280.00 980.00 3'280.00	36
15014 ED-S/MEDA SS 4038469101354 15014 E-S/MEDA SS 4038469101361	 15000 VA / 6000 VA	Tuyau p. gaz d'échappement 2.5 m, 50 mm Disjoncteur différentiel (terre incl.) Surveillance de l'isolation Prise étanche GW-308 Batterie de démarrage MNU 3 ph. Garniture de mise à la terre p. les générateurs Démarrage à telecommande Préchauffage de l'eau de refroidissement GSM Modem p. NS 10 Barre de traction rigide p. remorque de route Barre de traction réglable p. remorque de route Alimentation de secours automatique NS 10 1ph. interne Alimentation de secours automatique NS 10 3ph. interne Alimentation de secours automatique NS 10 3ph/ 1ph.externe	Mitsubishi S4L2	900-987240 900-987239 901-904872 901-904400 901-903715 901-903052 901-985570 901-901059 901-988332 901-908250 901-908252 901-904836 901-904849 901-988201 901-988200 901-904730 901-904738 901-988227	27'420.00 26'745.00 249.00 660.00 660.00 242.00 974.00 521.00 1'128.00 259.00 2'290.00 1'007.00 850.00 7'970.00 9'980.00 2'975.00 2'926.00 4'525.00	38

Désignation EAN-Code	Puissance 400V 3~/ 230V 1~	Accessoires	Type de moteur	N° d'article	Prix (CHF) excl. TVA	N° de page (catalogue)
17000 ED-P/SEBA RSS PMG Cube EFI 4038469244808		Tuyau p. gaz d'échappement 2.5 m, 50 mm Surveillance de l'isolation Surveillance de l'isolement av. arrêt Prise Schuko supplémentaire Prise triphasée supplémentaire Option Commutation de réseau IT / TN Contrôle ComAp Nano Panneau de contrôle ATS nano externe Démarrage à distance 16 pôles (uniquement en liaison avec ComAp nano) Démarrage à distanceuniquement en connexion avec l'article ComAp 018373		900-986555 901-904872 901-018372 901-018369 901-018370 Sur demande 901-018371 901-018373 901-018375 901-018376 901-018377	16'980.00 249.00 436.00 528.00 133.00 Sur demande 761.00 2'864.00 4'600.00 Sur demande 530.00	35
40014 ED-S/DEDA SS 4038469100203	 40000 VA / -	Disjoncteur différentiel (terre incl.) Kit démarrage à froid Préchauffage d'huile Vanne de réservoir p. réservoir externe Alimentation de secours automatique GSM Modem p. NS 10 Séparateur d'eau Option de prises 1: 1xCEE 3~ 63A, 1xCEE 3~ 16A, 1x Schuko Option de prises 2: 1xCEE 3~ 125A charge totale, 1xCEE 3~ 32A, 1xCEE 3~ 16A, 2x Schuko Commutation de réseau IT / TN	Deutz BF4M2011	900-986930 901-904792 901-985710 901-904838 901-988574 901-904849 901-985630 901-985520 901-985530 901-988265	37'370.00 973.00 1'932.00 767.00 1'252.00 850.00 1'752.00 2'727.00 3'349.00 6'280'00	37
60014 ED-S/DEDA SS 4038469100210	 60000 VA / -	Disjoncteur différentiel (terre incl.) Kit démarrage à froid Préchauffage d'huile Vanne de réservoir p. réservoir externe Alimentation de secours automatique GSM Modem p. NS 10 Séparateur d'eau Option de prises 1: 1xCEE 3~ 125A, 1xCEE 3~ 16A, 1x Schuko Option de prises 2: 1xCEE 3~ 125A charge totale, 1xCEE 3~ 32A, 1xCEE 3~ 16A, 2x Schuko	Deutz BF4M2011C	900-986998 901-904793 901-904711 901-904838 901-988574 901-904849 901-985631 901-985521 901-985531	41'550.00 3'418.00 1'936.00 767.00 1'252.00 850.00 1'752.00 2'949.00 3'449.00	37
100014 ED-S/DEDA SS 130014 ED-S/DEDA SS 150014 ED-S/DEDA SS 200014 ED-S/DEDA SS 250014 ED-S/DEDA SS 300010 ED-S/VEDA SS 380010 ED-S/VEDA SS 400010 ED-S/VEDA SS 450010 ED-S/VEDA SS 500010 ED-S/VEDA SS 570010 ED-S/VEDA SS 620010 ED-S/VEDA SS 730010 ED-S/KEDA SS 800010 ED-S/KEDA SS 1035010 ED-S/KEDA SS 1253010 ED-S/KEDA SS 1500010 ED-S/KEDA SS 1700010 ED-S/KEDA SS	 			900-985813 900-986935 900-985815 900-985817 900-985820 900-986936 900-986937 900-986938 900-986939 900-986840 900-986941 900-986942 900-986943 900-986944 900-986945 900-986946 900-986947 900-986948	59'800.00 72'560.00 72'860.00 83'860.00 Sur demande Sur demande Sur demande Sur demande Sur demande Sur demande Sur demande Sur demande Sur demande Sur demande Sur demande Sur demande Sur demande Sur demande	37

Désignation EAN-Code	Puissance 400V 3~/ 230V 1~	Accessoires	Type de moteur	N° d'article	Prix (CHF) excl. TVA	N° de page (catalogue)
-------------------------	-------------------------------	-------------	----------------	--------------	-------------------------	---------------------------

STAGE IIIA

20015 ED-S/DEDA SS 4038469189895	 20000 VA / -	Deutz D2011 L3 Disjoncteur différentiel (terre incl.) Batterie de démarrage MNU 3 ph. GW-308 Garniture de mise à la terre p. les générateurs Kit démarrage à froid Préchauffage d'huile Barre de traction rigide p. remorque de route Barre de traction réglable p. remorque de route Démarrage à telecommande Vanne de réservoir p. réservoir externe Alimentation de secours automatique NS 10 interne GSM Modem p. NS 10 Alimentation de secours automatique NS 10 externe	900-987246 901-904791 901-901059 901-988332 901-985570 901-908250 901-904718 901-904838 901-988201 901-988200 901-908252 901-988574 901-904750 901-904849 901-988227	33'408.00 716.00 521.00 1'128.00 974.00 259.00 694.00 767.00 7'970.00 9'980.00 2'290.00 1'252.00 2'460.00 850.00 4'525.00	39
30015 ED-S/DEDA SS 4038469189918	 30000 VA / -	Deutz D2011 L4 Disjoncteur différentiel (terre incl.) Batterie de démarrage GW-308 Garniture de mise à la terre p. les générateurs Kit démarrage à froid Préchauffage d'huile Barre de traction rigide p. remorque de route Barre de traction réglable p. remorque de route Vanne de réservoir p. réservoir externe Alimentation de secours automatique GSM Modem p. NS 10 Surveillance de l'isolation sans arrêt Alimentation de secours automatique NS 10 externe	900-987248 901-904792 901-901059 901-988518 901-908250 901-904718 901-904838 901-988201 901-988200 901-988574 901-904849 901-903715 901-985742	34'960.00 973.00 521.00 974.00 259.00 694.00 767.00 7'970.00 9'980.00 1'252.00 850.00 660.00 3'822.00	39
60015 ED-S/IEDA SS 4038469100630	 60000 VA / -	Iveco N45SM1F Disjoncteur différentiel (terre incl.) Préchauffage de l'eau de refroidissement Kit démarrage à froid Vanne de réservoir p. réservoir externe Alimentation de secours automatique Option de prises 1: 1xCEE 3~ 125A, 1xCEE 3~ 16A, 1x Schuko Option de prises 2: 1xCEE 3~ 125A charge totale, 1xCEE 3~ 32A, 1xCEE 3~ 16A, 2x Schuko IT/TN-Commutation de réseau Éclairage ambiant Système d'avertissement arrière	900-985827 901-904793 901-985792 901-988574 901-985521 901-985531 901-988265 901-985567 901-985569	53'867.00 3'418.00 1'980.00 1'252.00 2'949.00 3'449.00 6'280.00 2'229.00 4'950.00	40
100015 ED-S/IEDA SS	 100000 VA / -	Iveco N45SM1F Disjoncteur différentiel (terre incl.) Préchauffage de l'eau de refroidissement Kit démarrage à froid Vanne de réservoir p. réservoir externe Alimentation de secours automatique Option de prises 1: 1xCEE 3~ 125A, 1xCEE 3~ 16A, 1x Schuko Option de prises 2: 1xCEE 3~ 125A charge totale, 1xCEE 3~ 32A, 1xCEE 3~ 16A, 2x Schuko Éclairage ambiant Système d'avertissement arrière	900-985853 901-985504 901-904841 901-985721 901-988595 901-985522 901-985532 901-985566 901-985569	61'740.00 2'266.00 1'875.00 1'932.00 1'252.00 3'864.00 3'349.00 2'229.00 4'950.00	40






Désignation EAN-Code	Puissance 400V 3~/ 230V 1~	Accessoires	Type de moteur	N° d'article	Prix (CHF) excl. TVA	N° de page (catalogue)
-------------------------	-------------------------------	-------------	----------------	--------------	-------------------------	---------------------------








STAGE V

35019 ED-S/ZEDA RSS 4038469235530	 32500 VA / -	STAGE V Hatz 4H50 Éclairage ambiant LED 4x10W IP67 Système d'avertissement arrière LED Démarrage à telecommande (uniquement en combinaison avec ComAp) Surveillance de l'isolation Surveillance de l'isolement av. arrêt Commutation de réseau IT / TN Interrupteur d'alimentation de secours ATS Remorque de transport routier rigide Remorque de transport routier réglable en hauteur Garniture de mise à la terre p. les générateurs Charge fictive FI- Schutzschalter (RCD)	900-987254 901-985567 901-988132 901-988133 901-988130 901-988131 901-988134 901-988129 901-988497 901-988495 901-908250 901-988127 901-988128	68'920.00 2'229.00 4'950.00 488.00 895.00 952.00 2'570.00 3'560.00 8'400.00 11'928.00 259.00 9'880.00 1'271.00	42
55019 ED-S/ZEDA RSS 4038469248561		Éclairage d'ambiance LED 4x 10W IP67 Système d'avertissement arrière Couleur des LED bleu / jaune commutable Démarrage à distance par radio en liaison avec ComAp Contrôle de l'isolation Surveillance de l'isolation avec arrêt Interrupteur d'alimentation de secours ATS Remorque de transport routier (timon rigide) Remorque de transport routier (timon réglable) Kit de mise à la terre Option RCD 30mA à 32A Option de charge fictive (résistance de charge interne)	900-987256 901-985567 901-988132 901-988133 901-988130 901-988131 901-988129 901-988497 901-988495 901-908250 901-988128 901-988127	69'980.00 2'229.00 4'950.00 488.00 895.00 952.00 3'560.00 8'400.00 11'928.00 259.00 1'271.00 9'880.00	43

Basic Line

BL2600 E-S/HBA 4038469246703		Deux prises Schuko Voltmètre Protection contre les surcharges Commandes sur un côté avec roues standard Coupure automatique en cas de manque d'huile. grand réservoir avec indicateur mécanique de niveau de carburant	900-986015	895.00	48
BL4000 E-S/SHBA 4038469100081 BL7000 ED-S/SHBA 4038469100098	 IP23	Châssis	900-986253 901-988548 900-986257	1'935.00 435.00 2'775.00	49

Désignation EAN-Code	Puissance 400V 3~/ 230V 1~	Accessoires	Type de moteur	N° d'article	Prix (CHF) excl. TVA	N° de page (catalogue)
BL7000 PRO ED-S/SHBA sans roues 4038469249957 BL7001 PRO ED-S/SHBA avec roues (non monté) 4038469250618	 	Châssis (prêt au montage) Installation de chargement		900-V5367 901-988760 901-911643 900-V5369	3'013.00 450.00 170.00 3'237.00	
4400 ED-A/HHBA 4038469984124 4400 ED-A/HEBA 4038469984131	 4100 VA / 3800 VA	Tuyau p. gaz d'échappement 2.5 m, 50 mm Adaptateur Prise étanche Batterie de démarrage Châssis MNU 3 ph. Poignées Dispositif de chargement Garniture de mise à la terre p. les générateurs	Honda GX 270 Super Silent	900-988412 900-988413 901-904872 901-904879 901-903052 901-020316 901-988548 901-988331 901-900566 901-911643 901-908250	2'945.00 3'832.00 249.00 39.50 242.00 199.00 435.00 1'007.00 328.00 170.00 259.00	46
6400 ED-A/HHBA 4038469986081 6400 ED-AA/HHBA 4038469986128 6400 ED-A/HEBA 4038469986104 6400 ED-AA/HEBA 4038469986142	 5900 VA / 5000 VA	Démarrage manuel Démarrage manuel E-Start E-Start Tuyau p. gaz d'échappement 2.5 m, 50 mm Adaptateur Prise étanche Batterie de démarrage Châssis MNU 3 ph. Poignées Dispositif de chargement Garniture de mise à la terre p. les générateurs	Honda GX 390 Super Silent	900-988608 900-988612 900-988610 900-988614 901-904872 901-904879 901-903052 901-020316 901-988548 901-988331 901-900566 901-911643 901-908250	3'760.00 4'285.00 5'260.00 5'460.00 249.00 39.50 242.00 199.00 435.00 1'007.00 328.00 170.00 259.00	46 47 46 47
R7401 E-S/HHBA 4038469100821 R7401 E-S/HEBA 4038469100838	 - / 6450 VA	Démarrage manuel E-Start Tuyau p. gaz d'échappement 2.5 m, 50 mm Adaptateur p. tuyau de gaz Châssis Dispositif de chargement Réservoir grand 50 lt Réservoir grand 100 lt Réservoir grand 150 lt Kit d'assemblage p. grand réservoir Batterie de démarrage	Honda GX 390 Super Silent	900-983743 900-983744 901-904872 901-904880 901-988548 901-911643 901-923995 901-923998 901-923963 901-923994 901-020316	4'982.00 5'367.00 249.00 39.50 435.00 170.00 1'127.00 1'385.00 2'380.00 435.00 199.00	47

Désignation EAN-Code	Puissance 400V 3~/ 230V 1~	Accessoires	Type de moteur	N° d'article	Prix (CHF) excl. TVA	N° de page (catalogue)
BL20000 ED-S/KEDA RSS 4038469243337 Type de moteur 404A-22G1		Non conforme à l'EU dans la zone du chantier Fabricant du moteur Perkins Moteur industriel diesel Générateur sans balais avec contrôle AVR Cadre de base avec bac de récupération, réservoir avec jauge de carburant électronique Capot insonorisé en tôle d'acier galvanisée à chaud avec revêtement en poudre Matériau d'absorption du son en fibres de polyester à haute réduction du bruit Tubes d'échappement avec isolation spéciale en fibre minérale		900-985875	26'688.00	50
BL30000 ED-S/KEDA RSS 4038469243344 Type de moteur 1103A-33G			900-985876	29'980.00		
BL40000 ED-S/KEDA RSS 4038469243351 Type de moteur 1103A-33TG1			900-985877	32'588.00	51	
BL60000 ED-S/KEDA RSS 4038469243283 Type de moteur 1103A-33TG2			900-985878	38'560.00		
BL100000 ED-S/KEDA RSS 4038469243290 Type de moteur 1104C-44TAG2			900-985879	49'860.00	52	
BL130000 ED-S/KEDA RSS 4038469243306 Type de moteur 1106A-70TG1			900-985880	55'876.00		
BL150000 ED-S/KEDA RSS 4038469243313 Type de moteur 1106A-70TAG2			900-985881	62'980.00	53	

ZWG

20000 ED-S/ZWG 30000 ED-S/ZWG 40000 ED-S/ZWG 60000 ED-S/ZWG	 IP45	Mit IT/TN-Commutation de réseau IP45 Mit IT/TN-Commutation de réseau IP45 Mit IT/TN-Commutation de réseau IP45 Mit IT/TN-Commutation de réseau IP45		900-987220 900-987221 900-987222 900-987223	15'900.00 16'900.00 17'900.00 19'900.00	56 57
20000 ED-S/ZWG 30000 ED-S/ZWG 40000 ED-S/ZWG 60000 ED-S/ZWG	 IP23	Mit IT/TN-Commutation de réseau IP23 Mit IT/TN-Commutation de réseau IP23 Mit IT/TN-Commutation de réseau IP23 Mit IT/TN-Commutation de réseau IP23		900-987224 900-987225 900-987226 900-987227	12'900.00 13'900.00 14'900.00 17'900.00	58 59
2400 E-A/ZG 4000 ED-A/ZG 4000 ED-AA/ZG 6000 ED-A/ZG 6000 ED-AA/ZG 9000 ED-A/ZG 9000 ED-AA/ZG		Coffret de commande incl. Coffret de commande incl. Coffret de commande incl. Coffret de commande incl. Coffret de commande incl. Coffret de commande incl. Coffret de commande incl.	CH=	900-986091 900-986369 900-986368 900-986490 900-986491 900-986590 900-986591	1'275.00 1'705.00 1'893.00 2'117.00 2'877.00 2'677.00 3'342.00	56 60

GEKO ABC technique

LE GUIDE SIMPLE POUR VOTRE PRISE DE DÉCISION

De quelle puissance mon groupe électrogène a-t-il besoin ?

Consommateur ohmique -

sont des consommateurs de charge active comme les plaques de cuisson ou les appareils de chauffage. Pour déterminer la puissance nécessaire de votre groupe GEKO, additionnez toutes les valeurs de puissance de vos consommateurs que vous souhaitez faire fonctionner simultanément avec votre groupe électrogène à l'avenir et ajoutez 10% à cette somme. La valeur de puissance Watt (W) peut être assimilée à Volt-ampère (VA).

Consommateur inductif -

nécessitent un courant de démarrage élevé, comme les scies circulaires et les compresseurs. Ici aussi, une détermination précise est nécessaire pour un choix optimal de votre futur groupe électrogène GEKO.

Vous avez le choix de procéder comme suit :

Les groupes électrogènes GEKO sans amplificateur de démarrage sont tous les groupes mentionnés dans ce catalogue de produits et portant la désignation de **type - EHA**.

(-A) comme par ex. 3001 E -A/HHBA. La puissance de sortie La puissance de sortie du groupe électrogène sans amplificateur de démarrage doit être 3 à 3,5 fois supérieure à la puissance inductive du consommateur.

Exemple : Compresseur avec 3000W x 3,5 =
Groupe électrogène sans amplification au démarrage de 10500W (10,5 kVA)

Les groupes électrogènes GEKO avec amplificateur de démarrage ou générateur synchrone.

Tous les groupes électrogènes mentionnés dans ce catalogue de produits avec la désignation de **type (-AA) ou (-S)** comme par ex. 3001 E-AA/HHBA ou 13001 ED -S/SEBA. La puissance de sortie du groupe électrogène doit être égale à 2 fois la puissance inductive du consommateur avec l'amplification de démarrage.

Exemple : Compresseur avec 3000W x 2 =
Groupe électrogène sans amplification au démarrage de 6000W (6 kVA)

Important pour vous : les exemples montrent qu'à puissance de consommation égale, il est possible d'utiliser un appareil beaucoup plus petit et donc moins cher. En cas de doute, il convient de choisir un groupe électrogène GEKO avec la puissance de sortie immédiatement supérieure est préférable.



Désignation du type, sélection, applications

La désignation de type GEKO

La désignation de type des générateurs électrogènes GEKO contient de nombreuses informations techniques. Pour que vous ayez un aperçu complet, toutes les descriptions succinctes sont listées ici :

Les applications

Pour vous aider dans votre choix du générateur le plus approprié, nous avons associé chaque type de générateur avec des pictogrammes représentant les domaines d'application associés. Bien entendu, chaque générateur GEKO peut cependant être utilisé universellement pour diverses applications.

7401 ED - AA/HEBA PS

Coupeure automatique en cas de manque d'huile.	A	
E-Start	E	B Moteur essence
Démarrage manuel	H	D Moteur diesel
		H Honda
Renfort de démarrage	A	M Mitsubishi
Générateur asynchrone	A	S Briggs & Stratton
Générateur synchrone	S	Z Hatz
Générateur avec aimant permanent	P	D Deutz
		I Iveco
Courant triphasé	D	V Volvo-Penta
Courant alternatif monophasé Soudage (welding)	E	K Perkins
	W	Y Yamaha
		ZWG Générateur de prise de force

	Pavillons de jardin et résidences secondaires
	Alimentation en courant de secours
	Pavillons de chasse
	Electronique PC
	Agriculture et exploitation forestière
	Dépôts de machines et de matériaux ainsi que voirie
	Entreprises artisanales
	Serrurerie
	Chantiers et construction métallique
	Ne correspond pas à 2000/14 CE

Silent Economic - Préservez votre environnement et votre porte-monnaie

Les groupes électrogènes fonctionnent souvent à faible charge, voire sans charge du tout. Le groupe électrogène tourne alors en permanence à 3000 tours par minute. Cela conduit à une utilisation non rentable.


L'option Economic est une solution respectueuse de l'environnement.

Grâce à la technologie Silent Economic, le régime du moteur diminue et augmente immédiatement en cas de besoin d'énergie électrique. La consommation, les émissions de gaz d'échappement, le bruit et l'usure sont ainsi réduits de manière drastique.

La vitesse de rotation du moteur d'entraînement est réduite d'environ 20% à 40% selon le type de groupe électrogène peu après la dernière fourniture de puissance électrique. Ainsi, le groupe électrogène reste en état de marche.

Ce n'est qu'en cas de besoin de puissance électrique que le moteur est mis en route par le système de commande à la vitesse nominale et à pleine puissance, ce qui permet de faire fonctionner même les consommateurs qui démarrent difficilement.

En outre, une tension résiduelle élevée permet de faire fonctionner de grands consommateurs inductifs.



L'association professionnelle (BGI 867) prescrit le type de protection IP 54.

L'abréviation „IP“ signifie „International Protection“ et les chiffres clés donnent des informations précises sur les influences contre lesquelles un produit est protégé.

Le premier chiffre ou la combinaison de chiffres et de lettres indique le degré de protection du boîtier contre les contacts accidentels. Ce chiffre indique également le degré de protection contre les corps étrangers.

Le deuxième chiffre ou la combinaison de chiffres et de lettres indique le degré de protection du boîtier contre l'humidité ou les infiltrations d'eau.

IP 54 signifie ici :

- Protégé contre la poussière en quantité nocive (protégé contre la poussière)
- Protégé contre les projections d'eau de tous côtés

Grâce à l'indice de protection IP 54, la durée de vie des générateurs augmente, car les roulements et le bobinage sont protégés de manière optimale contre les influences néfastes.

Le champ d'application des groupes électrogènes est considérablement élargi, car le générateur protégé contre les projections d'eau peut également être utilisé en cas d'humidité élevée et de forte pollution.

L'utilisation permanente à l'extérieur ne pose donc aucun problème. Ce type de protection est obligatoire dans le cadre d'une utilisation professionnelle, conformément à la norme BGI 867.



Votre revendeur spécialisé :

04/2023

Sous réserve de modifications de modèle et de prix, d'erreurs et de fautes d'impression. Prix en CHF excl. TVA.

Valable jusqu'à nouvel ordre

<http://www.r-peter.ch> 044 872 40 40