

ASPIRATEURS PROFESSIONNELS ET INDUSTRIELS
NETTOYEURS HAUTE PRESSION PROFESSIONNELS
MACHINES DE NETTOYAGE DES SOLS ET SERVICE

CLEANLIVE 2023



NILFISK

SOMMAIRE

ASPIRATEURS POUSSIERE..... 3	NETTOYEURS HAUTE PRESSION	AUTOLAVEUSES A
GD5 Battery..... 3	EAU FROIDE..... 15	CONDUCTEUR PORTÉ..... 23
GD5 Back CH..... 3	MC 2C-120/520 XT CH..... 15	BR752 Complet..... 23
GD10..... 3	MC 3C-170/820 XT..... 15	BR755C Complet..... 23
SALTIX 10 HEPA..... 4	MC 4M-180/740 XT..... 15	SC5000 860D..... 24
VP300 HEPA CHEU1..... 4	MC 2C-160/740 PET..... 16	SC6000 1050D..... 24
VP300 HEPA EU1..... 4	MC 5C 240/940 PE..... 16	
VP 930 HEPA Basic CH..... 4	MC 5M 280/1100 PE..... 16	BALAYEUSES À
GM 80 P LC..... 5	MC 5M 200/1050 XT..... 16	CONDUCTEUR ACCOMPAGNÉ 25
GM 80 C EU..... 5	MC 6P 200/1100 XT..... 17	SW250..... 25
VU500 12"..... 5	MC 6P 120/1950 XT..... 17	SW750 Complet (Batterie)..... 25
VU500 15"..... 5	MC 7P 195/1280..... 17	SW900 B Complet (Batterie)..... 25
	MC 7P 195/1280 XT..... 17	
	MC 8P-160/2500..... 17	BALAYEUSES À
ASPIRATEURS EAU & POUSSIÈRE 6	NETTOYEURS HAUTE PRESSION	CONDUCTEUR PORTÉ..... 26
AERO 21-01 PC CH..... 6	EAU CHAUDE..... 18	SR1000S B Complet (Batterie)..... 26
AERO 21-21 PC INOX CH..... 6	MH 3M-160/770 PA..... 18	SW4000 B (Batterie)..... 26
AERO 26-2L PC CH..... 6	MH 4M 180/860 FA..... 18	SW5500 Diesel..... 27
VL500-35 EDF..... 7	MH 4M 220/1000 FAX..... 18	SR1601 D Maxi Diesel..... 27
VL500 55-2 EDF CH..... 7	MH 5M-210/1100 FAX..... 18	CS7010 Batterie..... 27
VL500 75-2 EDF..... 7	MH 6P 175/1250 FA..... 19	
ATTIX 30-01 CH..... 8	MH 6P 175/1250 FAX..... 19	MONOBROSSES 28
ATTIX 30-21 PC CH..... 8	MH 7P 180/1260 FA..... 19	FM400 D (Dual Speed)..... 28
ATTIX 33-2L IC CH..... 8	MH 7P 180/1260 FAX..... 19	
ATTIX 33-2L IC MOBILE..... 9	MH 8P-180/2000..... 19	MACHINE INJECTION EXTRACTION ... 28
ATTIX 44-2L IC CH..... 9		AX14..... 28
ATTIX 44-2L IC MOBILE CH..... 9	NETTOYEURS HAUTE PRESSION	
ATTIX 751-11 CH..... 10	STATIONNAIRE..... 20	MACHINE NETTOYAGE TAPIS..... 28
ATTIX 751-61 CH..... 10	SC UNO 4M-160/720 PS..... 20	ES300..... 28
ATTIX 761-21 XC CH..... 10	SC UNO 5M-200/1050..... 20	
ATTIX 961-01 PC CH..... 11	SC UNO 7P-180/1200..... 20	BUDGET LINE MACHINES DIVERS 29
ATTIX 965-21 SD XC..... 11	Solar Booster..... 20	VP100 EU Go-Line..... 29
		SC450 GO Complet..... 29
ASPIRATEURS DE SÉCURITÉ 12	AUTOLAVEUSES – COMPACTES..... 21	SC530 GO Complet..... 29
AERO 26-W2M..... 12	SC100 E..... 22	SC3500 GO Complet..... 29
ATTIX 33-2H PC AMINATE EU..... 12	SC250 Complet..... 21	AS530R Autoportée..... 30
ATTIX 44-2H IC AMINATE CH..... 12	SC351 Complet..... 21	AS1050R Autoportée..... 30
VHS 120..... 12		ROS1300 Autoportée..... 30
	AUTOLAVEUSES –	DÉTERGENTS 31
KITS D'ACCESSOIRES 13	COMPACTES / MOYENNES 22	PAQUETS DE SERVICES 32
ASPIRATEURS INDUSTRIELS..... 14	SC401 BD Kombi..... 22	
VHS 120CB CHP..... 14	SC500 LHION Complet..... 22	
VHS 120CB HC CHP..... 14	SC2000 LHION Complet..... 22	
VHS 120CB CC GV CHP..... 14		
VHO 200CB CHP..... 14		



= Articles en stock R. Peter AG



GD5 Battery

Débit d'air: 32 l/sek
 Puissance: 190/465 W
 Poids: 5.3/8.0 kg
 Cap.sac poussière: 5 l
 Long. câble électr.: -
 Durée de vie de bat.: 30/60 min
 Niveau sonore: 60/65 dB(A)
 N° de produit: 41600842



GD5 Back CH

Débit d'air: 33 l/sek
 Puissance: 780 W
 Poids: 4.5 kg
 Cap.sac poussière: 5 l
 Long. câble électr.: 15 m
 Durée de vie de bat.: -
 Niveau sonore: 67/76 dB(A)
 N° de produit: 107417925



GD10

Débit d'air: 33 l/sek
 Puissance: 780 W
 Poids: 5 kg
 Cap.sac poussière: 10 l
 Long. câble électr.: 15 m
 Durée de vie de bat.: -
 Niveau sonore: 64/76 dB(A)
 N° de produit: 107417927



Caractéristiques

- Très faible niveau sonore pour un nettoyage dans les zones le plus sensibles au bruit
- Filtre HEPA: facile et simple à installer pour une protection contre les allergènes en quelques secondes
- Capacités de 5 ou 10L
- Convient aux gauchers et aux droitiers
- Chargeur rapide pour GD 5 Battery (Temps de chargement de seulement 40 min)

Accessoires de série	GD 5 Battery	GD 5 Back CH	GD 10
Tube télescopique Alu Ø 32mm	011 8130 500	011 8130 500	011 8130 500
Buse de Sol Parc Clip Ø 32 x 360 mm	140 6700 540	107413080	
Brosse Ronde Ø 32 mm	140 8244 500		
Sangle de maintien dorsal GD5/10		147 1090 510	
Sangle de maintien dorsal cpl. GD5	147 1246 500		147 1246 500
Tuyau (flexible AS*)	147 1449 500*	147 1236 500	147 1236 500
Buse combiné Ø 32 x 300 mm Parc clip	107417790		107417790
Filtre HEPA H13 GU 355 DUAL		147 1250 600	147 1250 600
Filtre principal	147 1100 500	147 1100 500	147 1099 500
Batterie 36 V 10S4P et poignée orange	41600872		
Chargeur rapide 500 W	41600865		
Embout tronco Ø 32 mm	107408039		107408039

ASPIRATEURS POUSSIERE



SALTIX 10 HEPA

Débit d'air:	1920 l/min
Dépression:	220 mbar
Puissance:	800 max. (W)
Niveau sonore:	62 dB(A)
Capacité du sac:	8 l
Poids:	5.5 kg
N° de produit:	107415328



VP300 HEPA

Débit d'air:	32 l/s
Puissance:	800 W
Poids:	5.5 kg
Capacité du sac:	10 l
Long. câble électr:	10 m
Niveau sonore:	62 dB(A)
N° de produit:	107415320

CH

EU1

Débit d'air:	32 l/s
Puissance:	800 W
Poids:	5.5 kg
Capacité du sac:	10 l
Long. câble électr:	15 m
Niveau sonore:	62 dB(A)
N° de produit:	41600870



VP 930 HEPA Basic CH

Débit d'air:	33 l/s
Puissance:	760 W
Poids:	7.9 kg
Capacité du sac:	15 l
Long. câble électr:	15 m
Niveau sonore (BS 5415):	57 dB(A),
N° de produit:	107415580



Caractéristiques

- Câble détachable
- Sac poussière (1 pc.)
- Stockage du câble

Caractéristiques

- Filtre HEPA certifié
- Accessoires robustes
- Interrupteur secteur stable
- Pare-chocs résistant à l'abrasion
- Faible poids

Caractéristiques

- Structure en acier robuste et pérenne
- Rayon d'action important, 15 m de câble et flexible 2 m
- Filtration absolue HEPA disponible
- Livré avec un lot de 10 sacs papier et une embouchure sol mixte

Accessoires de série	SALTIX 10
Embouchure roul. sol dur	140 6700 570
Tube alu l = 50 cm. Ø 32 mm	011 6431 500
Filtre HEPA H13	147 1250 500
Suceur caoutchouc biseauté	107408039
Brosse ronde Ø 32 mm	140 8244 500
Filtre tendu	147 1432 500
Flexible noir CPLT (enclencheur + TC) D32 - 2.5 m	147 0765 500
Cordon detachable orange 10 m	107402676

Accessoires de série	VP300 HEPA CH	VP300 HEPA EU1
Embouchure combinée Ø 32 x 300 mm Parc Clip	107417790	
Brosse parquets/sols durs Ø 32 x 300 mm		140 6700 540
Brosse ronde Ø 32 mm	140 8244 500	140 8244 500
Filtre tendu	147 1432 500	147 1432 500
Suceur caoutchouc biseauté	147 0146 500	
Flexible noir 2.5 m kpl.	147 0765 500	147 0765 500
Filtre HEPA H13	147 1250 500	147 1250 500
Tube acier Ø 32 x 500 mm	140 8246 040	
Tube télescopique Alu Ø 32 mm		011 8130 500
Cordon detachable 15 m orange		107402901

Accessoires de série	VP 930 HEPA Basic CH
Tube Alu Ø 32 x 500 mm	011 6431 500
Buse combiné	011 3104 500
Buse combiné avec Clip RD295P Ø 32 mm	107417790
Filtre HEPA GU355 DUAL H13	147 1250 600
Flexible+tube courbé Ø 32 x 1900 mm	140 2782 500



GM 80 P LC

Débit d'air:	38 l/s
Puissance:	1200 W
Poids:	5 kg
Capacité du sac:	6.25 l
Long. câble électr.:	10 m
Niveau sonore:	66 dB(A)
N° de produit:	107418493



GM 80 C EU

Débit d'air:	38 l/s
Puissance:	780 W
Poids:	5 kg
Capacité du sac:	6.25 l
Long. câble électr.:	10 m
Niveau sonore:	66 dB(A)
N° de produit:	107418491



VU500

	12"	15"
Débit d'air:	27 l/s	27 l/s
Puissance:	810 W	810 W
Poids:	8 kg	8.5 kg
Capacité du sac:	3.5 l	3.5 l
Long. câble électr.:	10 m	10 m
Niveau sonore:	64 dB(A)	64 dB(A)
N° de produit:	107418426	107418433



Caractéristiques

- Grande surface filtrante principale 2100 cm²
- En option avec filtres HEPA, ULPA, Gore, Nomex ou Epitropic
- Peut être utilisé avec ou sans sachetfiltre (9,75 l)
- Construction robuste en aluminium entièrement métallique
- Châssis solide avec rouleaux en caoutchouc

Caractéristiques

- Grande surface filtrante principale 2100 cm²
- En option avec filtres HEPA, ULPA, Gore, Nomex ou Epitropic
- Eut être utilisé avec ou sans sachetfiltre (9,75 l)
- Construction robuste en aluminium entièrement métallique

Caractéristiques

- Longueur câble, 10 m
- Design compact
- Stockage du câble
- Changement brosse sans outil
- Poignée ergonomique

Accessoires de série	GM 80 P LC
Tuyau PVC / Baj. Métal coudes	12097500
Tube acier Ø 32 mm 560 mm (2x)	11112401
Suceur biseauté Ø 32 mm	81140900
Brosse ronde articule Ø 32/70	147 1385 500
Embouchure mixte-roue	140 8492 510

Accessoires de série	GM80 C EU
Flexible noir PVC	22301500
Brosse ronde noir	22352000
Embouchure ventouse	22351900
Caoutchouc a Buse noir	22302100
Brosse combinée avec Parkclip Ø 38 mm	107418485
Tube acier 2 x Ø 32/560	11112401

Accessoires de série	VU500 12"/15"
Brosse rouge rouleau 12"	107407697
Brosse rouge rouleau 15"	147 0930 510
Tube d'extension Ø 35 mm	147 0950 500
Buse à rainures Ø 35 mm	147 0851 500
Ventouse Ø 32 mm	147 1203 500
Polsterdüse	147 1205 500
Filtre Hepa GU355 DUAL H 13	147 1250 600

ASPIRATEURS EAU & POUSSIÈRE



PUSH&CLEAN™

AERO 21-01 PC CH

Débit d'air:	3600 l/min
Dépression:	210 mbar
Puissance:	1250 max. (W)
Niveau sonore:	64 dB(A)
Capacité de bac:	20 l
Poids:	7.5 kg
Prise type:	IP55
N° de produit:	107406626



PUSH&CLEAN™

AERO 21-21 PC INOX CH

Débit d'air:	3600 l/min
Dépression:	210 mbar
Puissance:	1250 max. (W)
Niveau sonore:	64 dB(A)
Capacité de bac:	20 l
Poids:	8.5 kg
Prise type:	IP55
N° de produit:	107406627



PUSH&CLEAN™



AERO 26-2L PC CH

Débit d'air:	3700 l/min
Dépression:	235 mbar
Puissance:	1500 max. (W)
Niveau sonore:	64 dB(A)
Capacité de bac:	25 l
Poids:	9 kg
Prise type:	IP55
N° de produit:	107420041



Caractéristiques

- Cartouche filtrante lavable (PET), efficacité >99,9%
- Système de nettoyage du filtre Push & Clean
- Équipé d'une fiche IP55, conformément à la prescription légale de l'ESTI (Inspection fédérale des installations à courant fort)

Caractéristiques

- Réservoir en acier inoxydable
- Commande automatique pour outils électriques
- Prise supplémentaire
- Cartouche filtrante lavable (PET), efficacité >99,9%
- Support flexible
- Système de nettoyage du filtre Push & Clean
- Poignée: container
- Équipé d'une fiche IP55, conformément à la prescription légale de l'ESTI (Inspection fédérale des installations à courant fort)

Caractéristiques

- Permis pour L-classe de poussière
- Softstart
- Démarrage moteur en douceur
- Commande automatique pour outils électriques
- Cartouche filtrante lavable (PET), efficacité >99,9%
- Enrouleur de câble
- Système de nettoyage du filtre Push & Clean
- Équipé d'une fiche IP55, conformément à la prescription légale de l'ESTI (Inspection fédérale des installations à courant fort)

Accessoires de série	AERO 21-01 PC CH
Flexible complet D32 – 1.9 m	107405600
2 tubes D36	107400032
Brosse mixte multi D36	107402706
Embout universel D36	14295
Embout pour fentes, D36	29541
Filtre cartouche, PET, Ø 185 x 140 mm	302000490

Accessoires de série	AERO 21-21 PC INOX CH
Flexible complet D32 – 2.5 m	107405599
2 tuyau de rallonge acier inox, D32	107400032
Manchon	107409977
Brosse mixte multi D36	107402706
Embout universel D36	14295
Embout pour fentes, D36	29541
Filtre cartouche, PET, Ø 185 x 140 mm	302000490

Accessoires de série	AERO 26-2L PC CH
Flexible complet D32 – 3.5 m	107409976
2 tuyau de rallonge chromé, D36	302000529
Manchon	107409977
Brosse mixte multi D36	107402706
Suceur pinceau rond	302002509
Embout universel D36	14295
Embout pour fentes, D36	29541
Filtre cartouche, PET, Ø 185 x 140 mm	302000490



VL500-35 EDF

Débit d'air:	48 l/s
Puissance:	1350 (W)
Poids:	12.5 kg
Capacité de bac:	35 l
Long. câble électr.:	10 m
Niveau sonore:	62 db (A)
Prise type:	IP55
N° de produit:	107405160



Caractéristiques

- Système double filtre
- Rangement pour accessoires
- Support de tube
- Verrouillage pour une utilisation d'une seule main
- Équipé d'une fiche IP55, conformément à la prescription légale de l'ESTI (Inspection fédérale des installations à courant fort)

Accessoires de série	VL500-35 EDF
Flexible CPLT D32, 1.9 m	107407308
Embouchure Liquide D32 (Lamelles)	107407310
Embouchure Poussiere D32 (Brosses)	107407311
Brosse Ronde Ø 32 mm	140 8244 500
Embout Biseaute D32	107407334
Cartouche Filtrante Poussiere	107407297
Filtre A Eau 35l	107407299
Tube Droit D32 – INOX	107407309



VL500 55-2 EDF CH

Débit d'air:	72 l/s
Puissance:	2500 W
Poids:	27.5 kg
Capacité de bac:	55 l
Long. câble électr.:	10 m
Niveau sonore:	66 dB(A)
Prise type:	IP55
N° de produit:	107405206



Caractéristiques

- Système double filtre
- 2 moteurs
- Rangement pour accessoires
- Tuyau de vidange
- Support de tube
- Système de basculement ERGO
- Support tube d'aspiration
- Verrouillage pour une utilisation d'une seule main
- Équipé d'une fiche IP55, conformément à la prescription légale de l'ESTI (Inspection fédérale des installations à courant fort)

Accessoires de série	VL500 55-2 EDF CH
Filtre Cartouche	107407300
Filtre humide	107407302
Tuyau d'aspiration compl. Ø 40 2.5 m	107407336
Tube en inox Ø 40 mm	107407337
Buse de Sol humide Ø 40 mm	107407338
Buse de Sol Ø 40 mm	107407339
Buse à rainures Ø 40 mm	107408850
Support tube Ø 40 mm	107407335



VL500 75-2 EDF

Débit d'air:	72 l/s
Puissance:	2500 W
Poids:	28.5 kg
Capacité de bac:	75 l
Long. câble électr.:	10 m
Niveau sonore:	66 dB(A)
Prise type:	IP55
N° de produit:	107405164



Caractéristiques

- Système double filtre
- 2 moteurs
- Rangement pour accessoires
- Tuyau de vidange
- Support de tube
- Système de basculement ERGO
- Support tube d'aspiration
- Système de connexion MultiFit
- Verrouillage pour une utilisation d'une seule main
- Poignée réglable
- Équipé d'une fiche IP55, conformément à la prescription légale de l'ESTI (Inspection fédérale des installations à courant fort)

Accessoires de série	VL500 75-2 EDF
Filtre Cartouche	107407300
Filtre humide	107407302
Tuyau d'aspiration compl. Ø 40 2.5 m	107407336
Tube en inox Ø 40 mm	107407337
Buse de Sol humide Ø 40 mm	107407338
Buse de Sol Ø 40 mm	107407339
Buse à rainures Ø 40 mm	107408850
Support tube Ø 40 mm	107407335

ASPIRATEURS EAU & POUSSIÈRE



ATTIX 30-01 CH

Débit d'air: 3700 l/min
 Dépression: 250 mbar
 Puissance: 1500 max. (W)
 Niveau sonore: 59 dB(A)
 Capacité de bac: 30 l
 Poids: 10 kg
 Prise type: IP55
 N° de produit: 107413594




ATTIX 30-21 PC CH

Débit d'air: 3700 l/min
 Dépression: 250 mbar
 Puissance: 1500 max. (W)
 Niveau sonore: 59 dB(A)
 Capacité de bac: 30 l
 Poids: 10 kg
 Prise type: IP55
 N° de produit: 107401384



ATTIX 33-2L IC CH

Débit d'air: 4500 l/min
 Dépression: 250 mbar
 Puissance: 1400 max. (W)
 Niveau sonore: 60 dB(A)
 Capacité de bac: 30 l
 Poids: 14.5 kg
 Prise type: IP55
 N° de produit: 107412142



Caractéristiques

- Cartouche filtrante lavable (PET), efficacité >99,9%
- Équipé d'une fiche IP55, conformément à la prescription légale de l'ESTI (Inspection fédérale des installations à courant fort)

Caractéristiques

- Cartouche filtrante lavable (PET), efficacité >99,9%
- Démarrage en douceur SoftStart
- Antistatique
- Démarrage moteur en douceur
- Prise outil avec marche / arrêt automatique
- Push&Clean - Système de nettoyage de filtre
- Équipé d'une fiche IP55, conformément à la prescription légale de l'ESTI (Inspection fédérale des installations à courant fort)

Caractéristiques

- Approuvé classe L pour poussières dangereuses
- Prise outil avec marche / arrêt automatique
- Démarrage en douceur SoftStart
- Variateur de puissance
- Adaptateur universel pour box de rangement
- InfiniClean - entièrement automatique
Système de nettoyage du filtre avec un minimum de perte de puissance d'aspiration pendant le nettoyage
- Équipé d'une fiche IP55, conformément à la prescription légale de l'ESTI (Inspection fédérale des installations à courant fort)

Accessoires de série	ATTIX 30-01 CH
Tuyau d'aspiration D32 - 3.5 m	107409976
Tubes de rallonge en aluminium D36 (2 pcs.)	107400032
Suceur sol D36	302002331
Suceur pour fentes D36	6084
Suceur sol combiné 270 mm	7270

Accessoires de série	ATTIX 30-21 PC CH
Tuyau flex. d'aspiration Ø 36 mm x 3 m	46948
Tube d'extension Ø 36 mm 2 x 505 mm	302000529
Embouchure poussière 400 mm	60356
Embout pour fentes Ø 36	6084
Filtre cartouche, PET, Ø 185 x 140 mm	302000490

Accessoires de série	ATTIX 33 2L IC CH
Lot de 2 tubes droits D36 mm L.505 mm	107408074
Tuyau flex. d'aspiration Ø 32 mm x 3,5 m	107409976
Filtre PTFE classe M	107413540
Brosse sols durs D36	302002331
Embout pour fentes, 200 mm	29541
Manchon	107409977



INFINICLEAN™


ATTIX 33-2L IC MOBILE

Débit d'air:	4500 l/min
Dépression:	250 mbar
Puissance:	1400 max. (W)
Niveau sonore:	60 dB(A)
Capacité de bac:	30 l
Poids:	16 kg
Prise type:	IP55*
N° de produit:	107412104


Caractéristiques

- Approuvé classe L pour poussières dangereuses
- Marche / Arrêt automatique outils électriques
- Démarrage en douceur SoftStart
- Variateur de puissance
- Prise outil avec marche / arrêt automatique
- Adaptateur universel pour box de rangement
- Antistatique
- Pare-choc
- InfiniClean - système de filtration entièrement automatique Système de nettoyage de filtre

Accessoires de série	ATTIX 33-2L IC MOBILE
Kit de 3 tubes rallonge inox 3 x 350 mm	107416995
Poignée coudée inox	46691
Flexible antistatique rouge Ø 32x- 4000 mm	107413543
Filtre PTFE classe M	107413540
Kit adaptateur box rangement	107413551
Brosse sols durs D36	302002331
Embout universel, 115 mm	14295
Brosse ronde noire D36 mm	302002509
Embout pour fentes, 200 mm	29541
Manchon Ø 36/27 mm	302000535



INFINICLEAN™


ATTIX 44-2L IC CH

Débit d'air:	4500 l/min
Dépression:	250 mbar
Puissance:	1400 max. (W)
Niveau sonore:	60 dB(A)
Capacité de bac:	42 l
Poids:	16 kg
Prise type:	IP55*
N° de produit:	107412143


Caractéristiques

- Approuvé classe L pour poussières dangereuses
- Marche / Arrêt automatique outils électriques
- Démarrage en douceur SoftStart
- Variateur de puissance
- Prise outil avec marche / arrêt automatique
- InfiniClean - système de filtration entièrement automatique Système de nettoyage de filtre

Accessoires de série	ATTIX 44 2L- IC CH
Lot de 2 tubes droits D36 mm L.505 mm	107408074
Poignée coudée inox	46691
Flexible antistatique rouge Ø 32x- 4000 mm	107413543
Filtre PTFE classe M	107413540
Embouchure eau/pouss 400 m	302003666
Embout pour fentes, 200 mm	29541
Manchon Ø 36/27 mm	302000535



INFINICLEAN™


ATTIX 44-2L IC MOBILE CH

Débit d'air:	4500 l/min
Dépression:	250 mbar
Puissance:	1400 max. (W)
Niveau sonore:	60 dB(A)
Capacité de bac:	42 l
Poids:	17.5 kg
Prise type:	IP55*
N° de produit:	107412173


Caractéristiques

- Approuvé classe L pour poussières dangereuses
- Marche / Arrêt automatique outils électriques
- Démarrage en douceur SoftStart
- Variateur de puissance
- Prise outil avec marche / arrêt automatique
- Antistatique
- Pare-choc
- InfiniClean - système de filtration entièrement automatique Système de nettoyage de filtre

Accessoires de série	ATTIX 44 2L- IC MOBILE CH
Kit de 3 tubes rallonge inox 3 x 350 mm	107416995
Poignée coudée inox	46691
Flexible antistatique rouge Ø 32x- 4000 mm	107413543
Filtre PTFE classe M	107413540
Kit adaptateur box rangement	107413551
Embouchure eau/pouss 400 m	302003666
Embout universel, 115 mm	14295
Brosse ronde noire D36 mm	302002509
Embout pour fentes, 200 mm	29541
Manchon Ø 36/27 mm	302000535

ASPIRATEURS EAU & POUSSIÈRE



ATTIX 751-11 CH

Débit d'air:	3600 l/min
Dépression:	230 mbar
Puissance:	1500 max. (W)
Niveau sonore:	57 dB(A)
Capacité de bac:	70 l
Poids:	25 kg
Prise type:	IP55
N° de produit:	302001521



Caractéristiques

- 1 sac filtre
- Antistatique
- Prise démarrage auto pour outils
- Cuve basculante et démontable inox
- Équipé d'une fiche IP55, conformément à la prescription légale de l'ESTI (Inspection fédérale des installations à courant fort)



Avec pompe d'évacuation

ATTIX 751-61 CH

Débit d'air:	3600 l/min
Dépression:	230 mbar
Puissance:	1500 max. (W)
Niveau sonore:	57 dB(A)
Capacité de bac:	70 l
Poids:	33 kg
Prise type:	IP55
N° de produit:	302001527



Caractéristiques

- Support de câble
- Démarrage moteur en douceur
- Cuve basculante et démontable inox
- Contrôle de la vitesse continue
- Châssis en acier robuste
- Pompe d'évacuation automatique 300 l/min
- Équipé d'une fiche IP55, conformément à la prescription légale de l'ESTI (Inspection fédérale des installations à courant fort)



XTREMECLEAN™

ATTIX 761-21 XC CH

Débit d'air:	3600 l/min
Dépression:	230 mbar
Puissance:	1500 max. (W)
Niveau sonore:	57 dB(A)
Capacité de bac:	70 l
Poids:	27 kg
Prise type:	IP55
N° de produit:	302001899



Caractéristiques

- 1 sac filtre
- Antistatique
- Prise supplémentaire
- Contrôle de la vitesse continue
- Sac poussière 1 pcs
- Cuve basculante et démontable inox
- Équipé d'une fiche IP55, conformément à la prescription légale de l'ESTI (Inspection fédérale des installations à courant fort)

Accessoires de série

	ATTIX 751-11 CH	ATTIX 751-61 CH	ATTIX 761-21 XC CH
Flexible 4 m	25537		
Poignée coudée inox	46691		
Embout en caoutchouc 190 mm	5067		
Flexible AS avec adaptateur D27 x 3500			107406091
Raccord pour tuyau flexible Ø 27/36 mm			107404520
Filtre cartouche PET, Ø 185 x 140 mm	302000490		
Filtre PET nano fibre metal D275 x 187 mm			107400562
Tamis		15475	



PUSH&CLEAN™

bi-moteurs

ATTIX 961-01 PC CH

Débit d'air:	2 x 3600 l/min
Dépression:	250 mbar
Puissance:	2 x 1500 max. (W)
Niveau sonore:	67 dB(A)
Capacité de bac:	70 l
Poids:	30 kg
Prise type:	IP55
N° de produit:	302002909



Caractéristiques

- Démarrage moteur en douceur
- Antistatique
- Châssis en acier robuste
- Cartouche filtrante lavable (PET), efficacité >99,9%
- Cuve basculante et démontable inox
- Équipé d'une fiche IP55, conformément à la prescription légale de l'ESTI (Inspection fédérale des installations à courant fort)

Accessoires de série

ATTIX 961-01 PC CH

Flexible aspi STD D38 x 4 m	302002796
Tube courbe D38 mm	302002889
Kit tubes droit D38 2x 500 mm	107402474
Embouchure 400 mm D38 eau et poussiere	302002798
Embouchure conique, 300 mm	302002890
Filtre PET nano fibre metal D275 x 187 mm	107400562



XTREMECLEAN™

bi-moteurs

ATTIX 965-21 SD XC

Débit d'air:	2 x 3600 l/min
Dépression:	250 mbar
Puissance:	2 x 1500 max. (W)
Niveau sonore:	67 dB(A)
Capacité de bac:	50 l
Poids:	45 kg
Prise type:	IP55
N° de produit:	302002902



Caractéristiques

- Démarrage moteur en douceur
- Antistatique
- Châssis en acier robuste
- Commande automatique pour outils électriques
- Cuve retractable
- Sac poussière 1 pcs
- Équipé d'une fiche IP55, conformément à la prescription légale de l'ESTI (Inspection fédérale des installations à courant fort)

Accessoires de série

ATTIX 965-21 SD XC

Filtre PET nano fibre metal D275 x 187 mm	107400562
---	-----------

Veuillez tenir compte de nos kits d'accessoires à la page 13.

ASPIRATEURS DE SÉCURITÉ



AERO 26-W2M PC CH

Débit d'air:	3600 l/min
Dépression:	245 mbar
Puissance:	1500 max. (W)
Niveau sonore:	61 dB(A)
Capacité de bac:	25 l
Poids:	9 kg
Prise type:	IP55
N° de produit:	107420049



Caractéristiques

- Prise d'appareil avec mise en marche automatique
- Système de nettoyage des filtres Push&Clean
- Élément filtrant PET (classe M)
- Télécommande Bluetooth avec AutoSense
- Châssis performant
- Faible niveau sonore
- Équipé d'une fiche IP55, conformément à la prescription légale de l'ESTI (Inspection fédérale des installations à courant fort)

Accessoires de série	Aero 26-W2M PC CH
Tuyau d'aspiration antistatique rouge D32 x 4m	107413543
Tubes d'aspiration chromés	302000529
Élément filtrant en PET Ø185x140mm	302000490
Suceur universel pour sols	14295
Suceur sol eau Sol sec	107402331
Brosse d'aspiration	302002509
Adaptateur d'outil avec Quicksystem	302000535



ATTIX

Débit d'air:	4500 l/min
Dépression:	250 mbar
Puissance:	1400 max. (W)
Niveau sonore:	60 dB(A)
Capacité de bac:	30 l
Poids:	14.5 kg
Prise type:	IP55
N° de produit:	107412183



44-2H IC AMIANTE CH

Débit d'air:	4500 l/min
Dépression:	250 mbar
Puissance:	1400 max. (W)
Niveau sonore:	60 dB(A)
Capacité de bac:	42 l
Poids:	16 kg
Prise type:	IP55
N° de produit:	107412141



Caractéristiques

- Approuvé classe L pour poussières dangereuses
- Démarrage moteur en douceur
- Antistatique
- Contrôle de la vitesse continue
- Prise outil avec marche / arrêt automatique
- Rangement des accessoires
- Solution unique de filtre double pour classe H / HEPA
- Équipé d'une fiche IP55, conformément à la prescription légale de l'ESTI (Inspection fédérale des installations à courant fort)

Accessoires de série	ATTIX 33-2H PC AMIANTE EU	ATTIX 44-2H IC AMIANTE CH
Flexible antistatique rouge Ø 36 x 4000 mm	107413544	107413544
Lot de 2 tubes droits D36 2 x 505 mm	107408074	107408074
Poignée coudée inox D36	46691	46691
Brosse sols dur D36 300 mm	302002331	-
Embout pour fentes, 200 mm	29541	29541
Filtre PTFE classe M	107413540	107413540
Filtre HEPA H13	107413555	107413555
Manchon antistatique	302000535	302000535
Embouchure Eau / Pouss 400 mm	-	302003666
Kit Sangles Élastiques 2	-	107413553



Kit acces sol-machine, 6 pièces, Ø 36 mm 30200927

4 m flexible, Ø 36	25537
Poignée coudée, acier inoxydable	46691
2 x tubes d'aspiration de 500 mm. en acier inoxydable	107408074
Embouchure sol eau et poussières, 360 mm	107419503
Buse plate biseautée plastique, 300 mm	6084
Buse biseautée caoutchouc	5067



Kit sol industrie, 4 pièces, raccord diamètre Ø 36 mm 63214

Flexible 4 m, résistant aux huiles, Ø 36, Quicksystem	302001677
Poignée coudée, acier inoxydable	46691
2 x tubes d'aspiration de 500 mm en acier inoxydable	107408074
Embouchure eau pour sols industriels, 450 mm, aluminium	15349



Kit acces liquide, 3 pièces, raccord diamètre Ø 36 mm 7727

2 x tubes d'aspiration de 500 mm. en acier inoxydable	107408074
Embouchure de sol eau, plastique, 400 mm	5149
Buse plate biseautée plastique, 300 mm	6084



Kit acces sol-machine antistatique, 6 pièces, Ø 36 mm 107413546

Flexible antistatique rouge 4 m	107413544
Kit de 3 tubes rallonge inox 3 x 350 mm	107416995
Brosse sols durs 300 mm	302002331
Poignée coudée, acier inoxydable	46691
Embout pour fentes	29541
Manchon Ø 36/27 mm	302000535



Kit sol industrie, 5 pièces, raccord diamètre Ø 38 mm 302002881

Flexible 4 m diamètre Ø 38 mm	302002796
Tubes acier chromé 2 x 500 mm, Ø 38 mm	107402474
Poignée coudée acier chromé	302002889
Embouchure eau et poussières, 400 mm	302002798
Buse plate biseautée plastique, 300 mm	302002890



Kit flexible D36, 3 pièces, raccord diamètre Ø 36 mm 63210

Flexible d'aspiration universel de 4 m, Ø 36	25537
Poignée coudée, acier inoxydable	46691
Adaptateur, plastique, pour tuyaux d'aspiration avec Quicksystem	29457



D'autres accessoires sont disponibles. Contactez-nous ou visitez notre page d'accueil: www.nilfisk.ch

ASPIRATEURS INDUSTRIELS



VHS 120CB

CHP

HC CHP

Débit d'air:	5200 l/min	5200 l/min
Dépression:	210 mbar	210 mbar
Puissance:	2000 (W)	2000 (W)
Niveau sonore:	74 dB(A)	74 dB(A)
Capacité de bac:	37 l	37 l
Poids:	38 kg	38 kg
Prise type:	IP55	IP55
N° de produit:	4012300111	4012300113

VHS 120CB CC GV CHP

VHO 200CB CHP

Débit d'air:	5200 l/min	4500 l/min
Dépression:	210 mbar	230 mbar
Puissance:	2000 (W)	2400 (W)
Niveau sonore:	74 dB(A)	70 dB(A)
Capacité de bac:	37 l	75 l (flüssig) / 22 l (fest)
Poids:	38 kg	60 kg
Prise type:	IP55	IP55
N° de produit:	4012300137	4010400055



Caractéristiques

- 2 moteurs by-pass pour des tâches de nettoyage exigeantes
- Cuve retractable 37 l
- Secouage du filtre manuel
- Équipé d'une fiche IP55, conformément à la prescription légale de l'ESTI (Inspection fédérale des installations à courant fort)

Caractéristiques

- 2 moteurs by-pass pour des tâches de nettoyage exigeantes
- Cuve retractable 37 l
- Secouage du filtre manuel
- Filtre certifié classe H
- Système Longopac
- Équipé d'une fiche IP55, conformément à la prescription légale de l'ESTI (Inspection fédérale des installations à courant fort)

Caractéristiques

- Équipé d'une grille et d'une vanne pour séparer les solides des liquides à l'intérieur de la cuve
- 2 moteurs by-pass pour des tâches de nettoyage exigeantes
- Cuve retractable 37 l
- Équipé d'une fiche IP55, conformément à la prescription légale de l'ESTI (Inspection fédérale des installations à courant fort)

Caractéristiques

- Vanne d'inversion d'air aussi/ ou évacuation du liquide
- Panier à copeaux pour séparer les matières solides des liquides
- Une construction industrielle robuste avec un châssis manoeuvrable
- Équipé d'une fiche IP55, conformément à la prescription légale de l'ESTI (Inspection fédérale des installations à courant fort)

Accessoires de série

	VHS 120CB CHP	VHS 120CB HC CHP
Raccord reduction Ø 50-40	Z7 22000	Z7 22000
Flexible pur cond. Ø 40 ; 5 m avec manchons	Z7 22365	
Raccord de jonction Ø 40	Z7 21004	
Lance plat acier Ø 40	Z7 21027	Z7 21027
Tronconique caoutchouc Ø 40 NBR	Z7 21011	
Brosse ronde soie Ø 40	Z7 22045	
Manche acier chrome Ø 40 120 mm	Z7 22121	Z7 22121
Suceur à roulettes Ø 40, 400 mm	Z7 22030	
EVAFLEX Tuyau antistatique, Ø 38 / 40 ; 5 m		4072200510
Raccord coude Ø 40		Z7 21013
Emb troncon ANTISTATIC Ø 40 Résistant aux huiles		40000214
Brosse ronde noir antistatique Ø 38		4072400262
Embouchure sol en metal D40 400mm		4072200651

Accessoires de série

	VHS 120CB CC GV CHP	VHO 200CB CHP
Raccord de flexible Ø 50 vz.	Z7 21003	Z7 21003
Flexible caoutchouc Ø 50 ; 5 m		Z7 24179
Lance plate acier Ø 50		Z7 21026
Raccord coudé Ø 50 vz.	Z7 21012	Z7 21012
Embouchure biseauté Ø 50 résistant à l'huile	40000221	40000221
Panier a copeaux inox		4056000668
Kit vidange liquide		4056000443
Flexible polyuréthane Ø 50 ; 5 m	Z7 22366	
Buse largeur Ø 50 120 mm, noir	Z7 21080	

*Accessoires de série inclus dans le prix total. Les variantes de produits VHS/VHO CB sont disponibles avec des accessoires en kit.



MC 2C-120/520 XT CH

Pression de la pompe: 120 bar
 Débit d'eau: 520 l/h
 Voltage: 230 V
 Puissance absorbée: 2.3 kW
 Pompe: 2800 tr/min
 Poids: 32.8 kg
 N° de produit: 128471355



MC 3C-170/820 XT

Pression de la pompe: 170 bar
 Débit d'eau: 820 l/h
 Voltage: 400 V
 Puissance absorbée: 4.4 kW
 Pompe: 2800 tr/min
 Poids: 38 kg
 N° de produit: 107146384



MC 4M-180/740 XT

Pression de la pompe: 180 bar
 Débit d'eau: 740 l/h
 Voltage: 400 V
 Puissance absorbée: 4.0 kW
 Pompe: 1450 tr/min
 Poids: 42 kg
 N° de produit: 107146410



FRÉQUENCE D'UTILISATION EN HEURES PAR JOUR



FRÉQUENCE D'UTILISATION EN HEURES PAR JOUR



FRÉQUENCE D'UTILISATION EN HEURES PAR JOUR



Caractéristiques

- Culasse en laiton, Régulation du débit d'eau
- Démarrage/arrêt automatique pour une longue durée de vie
- Lance de projection Universal Plus avec buse 4 en 1
- Flexible haute pression armé d'acier
- Pulvérisateur de mousse et bidon de détergent de 2,5 l
- Équipé d'une fiche IP55, conformément à la prescription légale de l'ESTI (Inspection fédérale des installations à courant fort)

Caractéristiques

- Enrouleur de flexible
- Réservoir pistolet
- Crochet de câble, pivotant
- Verrou pour dévidoir
- Pulvérisateur mousse
- Bidon de détergent 2,5 ltr

Caractéristiques

- Enrouleur de flexible
- Réservoir pistolet
- Crochet de câble, pivotant
- Pulvérisateur mousse
- Bidon de détergent 2,5 ltr

Accessoires de série

	MC 2C-120/520 XT CH	MC 3C-170/820 XT	MC 4M-180/740 XT
Tuyau HD DN6 15 m	101406176	107142542	107142542
Pistolet Ergo 2000	106403122	106403122	106403122
Lance de projection Universal Plus avec buse 4 en 1 0340	106408250		
Lance de projection Universal Plus avec buse 4 en 1 0370			106408252
Lance de projection Universal Plus avec buse 4 en 1 0435		106408254	

NETTOYEURS HAUTE PRESSION EAU FROIDE



MC 2C-160/740 PET

Pression de la pompe: 160 bar
Débit d'eau: 740 l/h
Motor: Kohler SH265
Pompe: 3400 tr/min
Poids: 30.2 kg
N° de produit: 106404532

FRÉQUENCE D'UTILISATION EN HEURES PAR JOUR



MC 5C 240/940 PE

Pression de la pompe: 240 bar
Débit d'eau: 940 l/h
Motor: Honda GX270
Pompe: 3400 tr/min
Poids: 44.8 kg
N° de produit: 106404536

FRÉQUENCE D'UTILISATION EN HEURES PAR JOUR



MC 5M 280/1100 PE


Pression de la pompe: 280 bar
Débit d'eau: 1100 l/h
Motor: Honda GX390
Pompe: 1750 tr/min
Poids: 61 kg
N° de produit: 106404540

FRÉQUENCE D'UTILISATION EN HEURES PAR JOUR



MC 5M 200/1050 XT

Pression de la pompe: 200 bar
Temp. d'arrivée d'eau max. (°C): 60°C
Débit d'eau: 1050 l/h
Voltage: 400 V
Puissance absorbée: 6.1 kW
Pompe: 1450 tr/min
Poids: 78 kg
N° de produit: 107146716



Caractéristiques

- Culasse en laiton
- Injecteur de produit de nettoyage
- Soupape de sécurité thermique

Caractéristiques

- Culasse en laiton
- Injecteur de produit de nettoyage
- Soupape de sécurité thermique

Caractéristiques

- Culasse en laiton
- Injecteur de produit de nettoyage
- Soupape de sécurité thermique
- La régulation du volume d'eau

Caractéristiques

- Injecteur / réservoir de détergent 2,5 l
- Enrouleur de tuyau
- Frein de stationnement
- Démarrage / arrêt automatique
- Réglementation de la quantité d'eau

Accessoires de série

	MC 2C-160/740 PET	MC 5C 240/940 PE	MC 5M 280/1100 PE	MC 5M 200/1050 XT
Flexible HP 10 m DN6	301002275			
Flexible HP 10 m DN8		101405770	101405770	
Flexible HP 15 m DN8				301001100
Pistolet Ergo 2000 Standard	106403122	106403122	106403122	106403122
Lance 4en1 Complete L98 0370	106408252			
Lance Flexopower Plus Courbee L96		106402282		
Lance Tornado Plus Courbee L100			106403011	106403010
Lance Turbohammer Plus L104				106403003
Buse Tornado Plus 0370		101119737		
Buse Tornado Plus 0450			101119740	
Buse Tornado Plus 0500				101119741

NETTOYEURS HAUTE PRESSION EAU FROIDE



MC 6P 200/1100 XT 120/1950 XT

Pression de la pompe:	200 bar	120 bar
Temp. d'arrivée d'eau max. (°C):	80°C	80°C
Débit d'eau:	1100 l/h	1950 l/h
Voltage:	400 V	400 V
Puissance de raccordement:	7.3 kW	7.5 kW
Pompe:	1450 tr/min	1450 tr/min
Poids:	85 kg	96 kg
N° de produit:	107146772	107146774

FRÉQUENCE D'UTILISATION EN HEURES PAR JOUR



Caractéristiques

- Pompe industrielle avec température d'alimentation de 80 °C et 4 pistons en céramique
- Cadre en acier de 30 mm résistant et stable
- Poignée de transport escamotable et poignées pour faciliter le levage
- Régulation de la pression/du débit



MC 7P 195/1280 195/1280 XT

Pression de la pompe:	195 bar	195 bar
Temp. d'arrivée d'eau max. (°C):	85°C	85°C
Débit d'eau:	1280 l/h	1280 l/h
Voltage:	400 V	400 V
Puissance de raccordement:	8 kW	8 kW
Pompe:	1450 tr/min	1450 tr/min
Poids:	89 kg	95 kg
N° de produit:	107146800	107146801

FRÉQUENCE D'UTILISATION EN HEURES PAR JOUR



Caractéristiques

- Pompe à piston en céramique C3-4
- Système d'alerte manque huile de pompe
- Système de commande activé par écoulement
- Marche / arrêt automatique
- En plus avec MC 7P-195/1280 XT: Enrouleur de flexible



MC 8P-160/2500

Pression de la pompe:	180 bar
Temp. d'arrivée d'eau max. (°C):	50°C
Débit d'eau:	2100 l/h
Voltage:	400 V
Puissance de raccordement:	14 kW
Pompe:	1450 tr/min
Poids:	130 kg
N° de produit:	301002535

FRÉQUENCE D'UTILISATION EN HEURES PAR JOUR



Caractéristiques

- Pompe industrielle avec 1450 tr/min et piston en céramique pour une longue durée de vie
- Fonctionnement silencieux grâce au concept SilentPower
- Régulation de la pression/du débit, frein de stationnement
- Flexible HD de 15 m
- Maniement simple et confortable

Accessoires de série	MC 6P-200/1100 XT	MC 6P-120/1950 XT	MC 7P-195/1280	MC 7P-195/1280 XT	MC 8P-160/2500
Flexible HD DN8 15 m	301001100				
Flexible HD DN10 10 m			6101766		
Flexible HD DN10 15 m		1402064 (15 m)		1402064	
Flexible HD DN12 15 m					4810213
Pistolet Ergo 2000	106403122	106404530	106403122	106403122	
Pistolet Ergo 3000					106402190
Lance de projection Tornado Plus sans buse	106403010	106403010	106403010	106403010	106403010
TurboHammer Plus lance	106402292	106408269		106402294	
Enrouleur de tuyau		106403143			
Buse Tornado Plus 0550	101119743				
Buse Tornado Plus 0680			101119747	101119747	
Buse Tornado Plus 1500		101119762			
Buse Tornado Plus 1590					301150004

NETTOYEURS HAUTE PRESSION EAU CHAUDE



MH 3M-160/770 PA

Pression de la pompe: 160 bar
 Débit d'eau: 770 l/h
 Voltage: 400 V
 Puissance absorbée: 4.7 kW
 Pompe: 1450 tr/min
 Poids: 133 kg
 N° de produit: 107146903

FRÉQUENCE D'UTILISATION EN HEURES PAR JOUR



Caractéristiques

- Marche / arrêt automatique
- Système d'alerte manque huile de pompe
- Indicateur de niveau de carburant
- Indicateur de maintenance
- Détecteur de flamme



MH 4M 180/860 FA

Pression de la pompe: 180 bar
 Débit d'eau: 860 l/h
 Voltage: 400 V
 Puissance absorbée: 5.9 kW
 Pompe: 1450 tr/min
 Poids: 133 kg
 N° de produit: 107146917

FRÉQUENCE D'UTILISATION EN HEURES PAR JOUR



Caractéristiques

- Marche / arrêt automatique
- Système d'alerte manque huile de pompe
- Indicateur de niveau de carburant
- Indicateur de maintenance
- Détecteur de flamme



MH 4M 220/1000 FAX

Pression de la pompe: 220 bar
 Débit d'eau: 1000 l/h
 Voltage: 400 V
 Puissance absorbée: 7.2 kW
 Pompe: 1450 tr/min
 Poids: 149 kg
 N° de produit: 107146940

FRÉQUENCE D'UTILISATION EN HEURES PAR JOUR



Caractéristiques


- Marche / arrêt automatique
- Système d'alerte manque huile de pompe
- Indicateur de niveau de carburant
- Indicateur de maintenance
- Détecteur de flamme



MH 5M-210/1100 FAX

Pression de la pompe: 210 bar
 Débit d'eau: 1100 l/h
 Voltage: 400 V
 Puissance absorbée: 7.9 kW
 Pompe: 1450 tr/min
 Poids: 179 kg
 N° de produit: 107146953

FRÉQUENCE D'UTILISATION EN HEURES PAR JOUR



Caractéristiques

- Chaudière EcoPower très haute performances
- Enrouleur de flexible
- Indicateur de maintenance
- Système d'alerte manque huile de pompe
- Marche / arrêt automatique
- Détecteur de flamme

Accessoires de série	MH 3M-160/770 PA	MH 4M-180/860 FA	MH 4M-220/1000 FAX	MH 5M-210/1100 FAX
Flexible DN6 10 m	301002275			
Flexible DN8 10 m		101405770		
Flexible DN8 15 m			301001100	
Flexible DN8 20 m				301001101
Pistolet ergo 2000	106403122	106403122	106403122	106403122
Lance universelle plus courbée L 90	106403036	106403036		
Lance tornado plus courbée L 100			106403011	106403010
Buse tornado plus 0400	101119738			
Buse tornado plus 0475		101119739	101119739	
Buse tornado plus 0550				101119743



MH 6P 175/1250	FA	FAX
Pression de la pompe:	175 bar	175 bar
Débit d'eau:	1250 l/h	1250 l/h
Voltage:	400 V	400 V
Puissance de raccordement:	8.5 kW	8.5 kW
Pompe (tr/min):	1450	1450
Poids:	180 kg	188 kg
N° de produit:	107146960	107146963

MH 7P 180/1260	FA	FAX
Pression de la pompe:	180 bar	180 bar
Débit d'eau:	1260 l/h	1260 l/h
Voltage:	400 V	400 V
Puissance de raccordement:	7.6 kW	7.6 kW
Pompe (tr/min):	1450	1450
Poids:	195 kg	204 kg
N° de produit:	107146980	107146982

MH 8P-180/2000	
Pression de la pompe:	180 bar
Débit d'eau:	2000 l/h
Voltage:	400 V
Puissance de raccordement:	14.7 kW
Pompe (tr/min):	1450
Poids:	219 kg
N° de produit:	107146970

FRÉQUENCE D'UTILISATION EN HEURES PAR JOUR

FRÉQUENCE D'UTILISATION EN HEURES PAR JOUR

FRÉQUENCE D'UTILISATION EN HEURES PAR JOUR



Caractéristiques

- Pompe axiale NA6 à 4 pistons céramique
- Chaudière EcoPower à haut rendement
- Système d'alerte manque huile de pompe
- Indicateur de maintenance
- Marche / arrêt automatique
- Détecteur de flamme
- Système de régulation par débit
- En plus avec MH 6P-175/1250 FAX: enrouleur de flexible et enrouleur de câble

Caractéristiques

- Pompe axiale C3 à 4 pistons céramique
- Chaudière EcoPower à haut rendement
- Système d'alerte manque huile de pompe
- Indicateur de maintenance
- Marche / arrêt automatique
- Détecteur de flamme
- Système de régulation par débit
- En plus avec MH 7P-180/1260 FAX: enrouleur de flexible et enrouleur de câble

Caractéristiques

- Chaudière EcoPower très haute performances
- SilentPower – Niveau sonore faible – 1450 tr/min
- Système d'injection double détergent wdk
- Système d'alerte manque huile de pompe
- Indicateur de maintenance
- Marche / arrêt automatique
- Détecteur de flamme

Accessoires de série	MH 6P-175/1250 FA	MH 6P-175/1250 FAX	MH 7P-180/1260 FA	MH 7P-180/1260 FAX	MH 8P-180/2000
Flexible DN10 10 m	6101766		6101766		6101766
Flexible DN10 20 m		1402072		1402072	
Pistolet ergo 2000	106403122	106403122	106403122	106403122	
Pistolet ergo 3000					106402190
Lance tornado plus	106403010	106403010	106403010	106403010	106403010
Buse tornado plus 0680			101119747	101119747	
Buse tornado plus 0750	101119749	101119749			
Buse tornado plus 1200					301001786

NETTOYEURS HAUTE PRESSION STATIONNAIRE

Eau froide



SC UNO 4M-160/720 PS

Pression de la pompe:	160 bar
Débit d'eau:	720 l/h
Voltage:	400 V
Puissance absorbée:	3.5 kW
Pompe:	1450 tr/min
Poids:	34 kg
N° de produit:	107340501

SC UNO 4M

FREQUENCE D'UTILISATION EN HEURES PAR JOUR



Caractéristiques

- Réservoir de chimie 2,5 l
- Pulvérisateur mousse
- Voyant de niveau d'huile externe
- Montage mural (peut également être utilisé en mode stationnaire)
- Pistons céramique

Eau froide



SC UNO 5M-200/1050 7P-180/1200

Pression de la pompe:	200 bar	180 bar
Temp. d'arrivée d'eau max. (°C):	60°C	80°C
Débit d'eau:	1050 l/h	1200 l/h
Voltage:	400 V	400 V
Puissance absorbée:	6.1 kW	6.7 kW
Pompe:	1450 tr/min	1450 tr/min
Pistons céramique :	3	4 x C3
Poids:	74 kg	81 kg
N° de produit:	107340512	107340541

SC UNO 5M

FREQUENCE D'UTILISATION EN HEURES PAR JOUR



Caractéristiques

- Système d'alerte manque huile de pompe
- Montage mural
- Châssis robuste en acier laqué
- Système de contrôle état de la pompe
- Messingzylinderkopf et pistons céramique
- Temperature arrivée d'eau max. 60°-80°C

Eau chaude



SOLAR BOOSTER

Les nettoyeurs haute pression stationnaires à chaudières électriques sont tout particulièrement appréciés, notamment dans l'agro-alimentaire, pour le «zéro rejet» d'émissions polluantes.

Les nettoyeurs haute pression stationnaires SH SOLAR DIESEL sont conçus pour le nettoyage et le dégraissage dans tous les secteurs. Nouveaux en terme de conception, carters galvanisés, inox en option, l'ensemble des modèles sont surtout dotés du dernier cri en matière d'électronique embarquée.

Les nettoyeurs haute pression stationnaires SH SOLAR GAZ sont conçus pour le nettoyage et le dégraissage dans tous les secteurs. Ils sont particulièrement appréciés pour leurs performances et les économies réalisées grâce aux nouveaux carters galvanisés, inox en option et aux nouveaux modèles de brûleurs.

En option, également disponible en acier inoxydable

En option, également disponible en acier inoxydable

SC UNO 7P

FREQUENCE D'UTILISATION EN HEURES PAR JOUR

Accessoires de série

	SC UNO 4M-160/720 PS	SC UNO 5M-200/1050	SC UNO 7P-180/1200
Flexible DN6 10 m	301002275		
Flexible DN8 10 m		101405770	
Flexible DN10 10 m			6101766
Pistolet ergo 2000	106403122	106403122	106403122
Lance flexo power plus L 87	106402282		
Lance tornado plus L104		106403010	106403010
Buse tornado plus 0400	101119738		
Buse tornado plus 0500		101119741	
Buse tornado plus 0640			101119745



SC100 E

Largeur de lavage:	310 mm
Largeur de l'embouchure:	310 mm
Rendement théorique:	620 m ² /h
Réservoir solution/récup.:	3/4 l
Vitesse de rotation de brosse:	2100 tr/min
Poids:	15 kg
N° de produit:	107408100

SC100 E Complet (avec de nombreux accessoires)

N° de produit: 107408103



Caractéristiques

- Câble d'alimentation amovible de 10 m en couleur de signalisation
- Arrêt automatique de l'eau fraîche
- Indicateur d'eau fraîche
- Entièrement équipé - pour une utilisation immédiate
- Système Tank-in-Tank
- Nettoyage et séchage en avant et en arrière

Accessoires de série	SC100 E
Brosse cylindr. medium (310 mm)	107411860
Embouchure cplt (321 mm)	107411867
Poignées noires traversières a visser	107413470
Câble alimentation detachable 10 m	107413490



SC250 Complet

Largeur de lavage:	340 mm
Largeur de l'embouchure:	360 mm
Rendement théorique:	1360 m ² /h
Réservoir solution/récup.:	6/6 l
Vitesse de rotation de brosse:	1000 tr/min
Poids:	25 kg
N° de produit:	9087380020



Caractéristiques

- Brosse cylindrique (1 pc.)
- Ramasse sans effort même les grosses saletés
- Chargeur intégré
- Batterie au lithium-ion
- Compact et facile à transporter
- Système Tank-in-Tank
- Indicateur de batterie
- Nettoyage et séchage en avant et en

Accessoires de série	SC250 Complet
Brosse rouleau 340 mm médium	9100002066
Suceur 360 mm PU 2 pièce	9100002064
Batterie Li-Ion avec chargeur	9100002056
Conteneur de récupération en vrac	9100001964



SC351 Complet

Largeur de lavage:	370 mm
Largeur de l'embouchure:	470 mm
Rendement théorique:	1480 m ² /h
Réservoir solution/récup.:	11/11 l
Vitesse de rotation de brosse:	140 tr/min
Poids:	73 kg
N° de produit:	9087341020



Caractéristiques

- Version batterie
- Avec chargeur intégré
- Indicateur de niveau des batteries
- Coupure automatique de la brosse
- Coupure automatique de solution
- Rouleau de protection sur embouchure
- Raclette
- Nettoyage et séchage en avant et en arrière

Accessoires de série	SC351 Complet
Brosse Prolene PPL 370 mm	9099999000
Kit Lamelles PU 370 mm 14"	9100000077
Batterie (12 V/55 Ah)	9100001664
Chargeur (12 V)	9100000713



AUTOLAVEUSES – COMPACTES / MOYENNES



SC401 BD Kombi

Largeur de lavage:	430 mm
Largeur de l'embouchure:	720 mm
Rendement théorique:	1290 m ² /h
Réservoir solution/récup.:	30/30 l
Pression de brosse:	25 kg
Poids:	166 kg
N° de produit:	9087398020



Caractéristiques

- Version à batterie
- Ejection/récupération automatique des brosses
- Panier pour saletés grossières
- Remplacement des lèvres d'aspiration sans outil
- Commande à une touche, Nilfisk SilentTech™
- Système de dosage de détergent
- Transmission (SC401 BD KOMBI)
- Option clé (SC401 BD KOMBI)

Accessoires de série	SC401 BD Kombi
Flexible de remplissage	9097290000
Raccord de connexion tuyau	9100002572
Kit lamelles caoutchouc 730 mm	9100002541
Plateau support de disque 17" 432 mm	9100002050
Brosse D. 430 Prolene ppl	L08812891
Compteur horaire 24 V	9100002257
Kit chimie MCE	9100002531
Element de batterie 12 V-76 Ah Gel	80564310
Chargeur embarque 24 V 13 A 100-230 V	9100002545



Avec batteries au lithium-ion

Nouveau

SC500 LI-ION Complet

Largeur de lavage:	530 mm
Largeur de l'embouchure:	720 mm
Rendement théorique:	2650 m ² /h
Réservoir solution/récup.:	45/45 l
Vitesse de rotation de brosse:	155 tr/min
Poids:	184 kg
N° de produit:	CM9087401020-09



Caractéristiques

- Construction compacte et maniabilité optimale
- Conforme aux normes HACCP
- Ecoflex™ (en option)
- Fonction Smart-Key
- Abaissement et relevage automatique des brosses
- Commande de la barre d'aspiration par pédale
- Barre d'aspiration en plastique avec système de lèvre d'aspiration breveté
- Entraînement de déplacement
- Particulièrement silencieux

Accessoires de série	SC500 LI-ION Complet
Kit lamelles (740 mm)	9100000810
Casier à déchet	9100000795
Flexible de remplissage eau propre	9100000703
Batterie Li-ion, 24V, 7S20P	106479002
Brosse prolène (530 mm)	L08837025
Kit EcoFlex	9100002395
Chargeur embarqué	-



Avec batteries au lithium-ion

Nouveau

SC2000 LI-ION Complet

Largeur de lavage:	530 mm
Largeur de l'embouchure:	720 mm
Rendement théorique:	3180 m ² /h
Réservoir solution/récup.:	70/70 l
Vitesse de rotation de brosse:	155 tr/min
Poids:	342 kg
N° de produit:	CM9087410020-08



Caractéristiques

- Construction compacte et maniabilité optimale
- Conforme aux normes HACCP
- Ecoflex™
- Fonction Smart-Key
- Brosse et barre d'aspiration automatiques Abaissement et relevage
- Relevage automatique du suceur d'aspiration en marche arrière
- Barre d'aspiration en plastique avec système de lèvre d'aspiration breveté
- Nouveau réglage de l'eau fraîche qui s'adapte automatiquement à la vitesse de déplacement
- Particulièrement silencieux

Accessoires de série	SC2000 LI-ION Complet
Kit lamelles (740 mm)	9100000810
Casier à déchet	9100000795
Flexible de remplissage eau propre	9100000703
Batterie Li-ion, 24V, 7S20P	106479002
Brosse prolène (530 mm)	L08837025
Kit EcoFlex	9100002389
Chargeur embarqué	-



BR752 Complet

Largeur de lavage:	710 mm
Largeur de l'embouchure:	890 mm
Rendement théorique:	4260 m ² /h
Réservoir solution/récup.:	80/80 l
Vitesse de rotation de brosse:	230 tr/min
Poids:	448 kg
N° de produit:	CM9087263020-02



Caractéristiques

- Alarme de recul
- Kit Ecoflex
- Contrôle automatique de la vitesse
- Système de capot à récurer mobile, o. Panneaux latéraux
- Plateau de lavage protégé contre les chocs
- Volant avec fonctions intégrées
- Barre d'aspiration incluse

Accessoires de série	BR752 Complet
Kit lamelles (890 mm)	9099855000
Chargeur embarqué	9098198000
Batteries (4 x 6 V/180 Ah), Gel	80564000
Protection éclaboussure (750 mm)	909 5345 000
Casier à déchets	9098712000
Kit Ecoflex	9097818000



Machine avec brosse cylindrique

BR755C Complet

Largeur de lavage:	710 mm
Largeur de l'embouchure:	830 mm
Rendement théorique:	4500 m ² /h
Réservoir solution/récup.:	106/106 l
Vitesse de rotation de brosse:	900 tr/min
Poids:	662 kg
N° de produit:	CM56601016-03



Caractéristiques

- Commande OneTouch™ - commande et remplacement sans outil des des lèvres en caoutchouc et de la barre d'aspiration
- Conforme aux normes HACCP
- Ecoflex™ (en option)
- Alarme de recul
- Le système d'aspiration intégré à trois niveaux réduit le niveau sonore à seulement 63,7 dB(A)
- Système breveté de lèvres d'aspiration pour optimiser la performance de séchage
- Design robuste, idéal également pour les applications commerciales et industrielles pour le nettoyage

Accessoires de série	BR755C Complet
Jupe latérale	56316194
Réservoir de saleté grossière	56601086
Lèvres d'aspiration, kit de caoutchouc	56383088
Batterie gel (6V/240Ah) 4 pcs.	80564100
Chargeur embarqué	56601080
Système Ecoflex	56601082
Brosse cylindrique PPN rouge (2 pcs)	56412046

AUTOLAVEUSES À CONDUCTEUR PORTÉ

ECOFLEX™



SC5000 860D

Largeur de lavage:	860 mm
Largeur de l'embouchure:	1090 mm
Rendement théorique:	7310 m ² /h
Réservoir solution/récup.:	140/147 l
Vitesse de rotation de brosse:	250 tr/min
Poids:	640 kg
N° de produit:	56117805

ECOFLEX™



SC6000 1050D

Largeur de lavage:	1016 mm
Largeur de l'embouchure:	1050 mm
Rendement théorique:	9450 m ² /h
Réservoir solution/récup.:	190/190 l
Vitesse de rotation de brosse:	250 tr/min
Poids:	1070 kg
N° de produit:	56116004



Caractéristiques

- 30% de productivité en plus par remplissage de réservoir grâce au système SmartFlow, SmartKey inclus
- Jusqu'à 4,5 heures d'autonomie (selon la batterie)
- ± 63 dB(A) Bruit de fonctionnement
- 8,5 km/h vitesse de fonctionnement max.
- Largeur de travail (cm) : 86 (brosse plate), numéro d'article 56117805
- Alternativement disponible comme machine avec brosses cylindriques: 81 (brosse cylindrique) ; 91 (brosse cylindrique)
- Panier pour saletés grossières et barre d'aspiration inclus
- **SC5000 910C und SC5000 810C**
Version à cylindres avec balai latéral gauche possible en option

Caractéristiques

- Panier pour saletés grossières inclus Accoudoir droit ; siège et volant réglables
- Plateau à brosses protégé contre les chocs Gyrophare et alarme de recul
- Ramassage automatique des brosses et soulèvement de la barre d'aspiration
- Système de diagnostic intégré
- Lèvres d'aspiration réutilisables 4 fois
- Le système SmartFlow permet de travailler de manière économique et d'augmenter le temps de fonctionnement par remplissage de réservoir
- **SC6000 860D und SC6000 910C:**
Version à cylindres avec balai latéral gauche possible en option

Accessoires de série	SC5000 860D
Kit de lèvres d'aspiration, Linatex	56116704
Tabliers latéraux, PU	56116709
Clé utilisateurs	56116518
Clé superutilisateurs	56116519

Accessoires de série	SC6000
Caoutchouc de protection de page	56116706
Clé utilisateurs	56116518
Clé superutilisateurs	56116519
Kit lamelles embouchure Linatex	56116705
Casier à déchet	56116722



Également disponible avec un balai latéral



SW250

Source d'alimentation:	Manuell
Dimensions (L x l x H) (cm):	147 x 85 x 112
Largeur de travail balai latéral:	920 mm
Capacité 1 brosse latérale théor:	1920 m ² /h
Volume de la trémie:	38 l
Poids:	20 kg
N° de produit:	50000494



SW750 Compleet (Batterie)

Puissance moteur:	Batterie 12 V
Brosse principale:	500x200 mm
Largeur avec 1 balai latéral:	720 mm
Capacité 1 brosse latérale théor:	2880 m ² /h
Volume de la trémie:	60 l
Poids:	68 kg
N° de produit:	908 4701 010



Également disponible en version essence

SW900 B Compleet (Batterie)

Puissance moteur:	Batterie 12 V
Brosse principale:	600 mm
Largeur avec 1 balai latéral:	825 mm
Capacité 1 brosse latérale théor:	3715 m ² /h
Volume de la trémie:	60 l
Poids:	143 kg
N° de produit:	CM9084110010-01
SW900 P - Également disponible en version essence	
N° de produit:	9084111010



Caractéristiques

- Réglage des rouleaux de balayage sans outil
- 1 balai latéral réglable ; Grandes roues
- Arceau de poussée réglable/rabattable
- Filtre intégré pour une gestion optimale de la poussière
- Rangement peu encombrant
- Disponible également en SW200 avec un seul balai latéral (50000493)

Caractéristiques

- Indicateur de batterie LED
- Design compact
- Principe de balayage direct
- Roues non marquantes
- Poignée réglable pour une meilleure ergonomie
- Filtre vibrant

Caractéristiques

- Captage poussière
- Sécoueur électrique de filtre
- Contrôleur de batteries
- Coupure aspiration turbine
- Chargeur intégré

Accessoires de série	SW250
Brosse latérale	VP11406
Brosse principale	VP11211
Filtre	VP11902

Accessoires de série	SW750 Compleet (Batterie)
Filtre Polyester	1463161000
Brosse Centrale (200 mm x 500 mm)	146 3174 000
Brosse Latérale (109 mm x 315 mm)	146 3035 000
Batterie (12 V/49 Ah)	1464483000
Chargeur embarqué (12 V 6A 100-230V)	146 3051 000

Accessoires de série	SW900 B Compleet (Batterie)
Filtre Polyester	1464691000
Brosse Centrale (256 x 500 mm)	1465215000
Brosse Latérale (109 x 315 mm)	146 3035 000
Batterie (6 V/180 Ah) 2 pc	80564000
Chargeur embarqué (12 V 6A 100-230V)	1466519000
Compteur horaire 24V	9096951000
Kit secoueur électrique de filtre	1467677000

BALAYEUSES À CONDUCTEUR PORTÉ



Egalement disponible en version essence

SR1000S B Complet (Batterie)

Largeur de travail balai latéral:	1000 mm
Brosse centrale:	265 x 600 mm
Pente admissible:	16%
Rendement 2 balais latéraux:	5500 m ² /h theor.
Volume de la trémie:	50 l
Poids:	224 kg
N° de produit:	CM908 4201 010-01
SR1000 P - Également disponible en version essence	
N° de produit:	908 4205 010



Egalement disponible en version essence

SW4000 B (Batterie)

Largeur de travail balai latéral:	1250 mm
Brosse centrale:	700 x 340 mm
Pente admissible:	20%
Rendement 2 balais latéraux:	8750 m ² /h theor.
Volume de la trémie:	75 l
Poids:	824 kg
N° de produit:	9084400010
SW4000 P - Également disponible en version essence	
N° de produit:	9084401010



Caractéristiques

- Flap
- Volant et siège ajustable
- Sécoueur électrique de filtre
- Trémie avec roues et poignée
- Clé de contact
- Position parking
- Deux brosses latérales

Caractéristiques

- Flap
- Sécoueur électrique de filtre
- Horamètre
- Contrôleur de batteries
- Hauteur de versement variable
- Coupure aspiration turbine
- Kit de filtres en polyester inclus
- Batteries et chargeur non fournis

Accessoires de série	SR1000S B Complet (Batterie)
Filtre papier panneau	146 1888 000
Brosse centrale (265 mm x 600 mm)	146 0748 000
Brosse latérale Nylon (180 mm x 350 mm)	146 0678 000
Batterie (12 V/105 Ah), Gel, 2 x	80564400
Chargeur embarqué	146452700

Accessoires de série	SW4000 B (Batterie)
Filtre a panneau polyester	1464839000
Brosse centrale (340 mm x 700 mm)	1463913000
Brosse latérale mixte PPL/Acier (280 mm x 450 mm)	1465318000
Kit feu à éclat	1464948000
Kit sol	1464957000

BALAYEUSES À CONDUCTEUR PORTÉ / MACHINES COMBINÉES



Egalement disponible en version batterie

SW5500 Diesel

Moteur:	Diesel, 4.1 kW
Largeur de travail balai latéral:	1500 mm
Pente admissible:	20%
Rendement théorique	
2 balais latéraux:	11750 m ² /h
Volume de la trémie:	150 l
Poids:	757 kg
N° de produit:	9084412010



Caractéristiques

- Clapet pour saletés grossières
- Vibreur électrique du filtre
- Indicateur d'heures de fonctionnement
- Indicateur de batterie/carburant
- Vidange haute variable
- Coupure de l'air d'aspiration ; frein de stationnement
- Roues non marquantes
- Également configurable en tant que machine hybride diesel ou disponible en version batterie (numéro d'article 9084410010)

Accessoires de série	SW5500 Diesel
Filtre panel paper ultra web bleu	1467174000
Brosse centrale (360 mm x 850 mm) PPL	1465717000
Brosse latérale (302 mm x 500 mm)	1466936000
Lampe d'avertissement	1464948000



Egalement disponible en version batterie

SR1601 D Maxi Diesel

Moteur:	Diesel, 16.3 kW
Largeur de travail balai latéral:	1600 mm
Pente admissible:	25%
Rendement théorique	
2 balais latéraux:	19200 m ² /h
Volume de la trémie:	315 l
Poids:	980 kg
N° de produit:	13300148



Caractéristiques

- Brosse latérale droite en ppl
- Direction assistée
- Volant réglable
- DustGuard™ pour un contrôle de la poussière
- Siège adaptable

Accessoires de série	SR1601 D Maxi Diesel
Panneau filtrant papier	8-24-04139-1
Brosse Centrale Chevron PPL 0,5	33018853
Brosse latérale PPL dur	33021313
Kit brosse latérale gauche	33019173
Feu à éclat sans protège tête	56507038
Kit accoudoir droit	33019556
Kit de direction réglable	33019174
Systeme Controle Poussière	33019175
Kit roues gonflées mousse	33022245



Egalement disponible en version gaz ou diesel

CS7010 Batterie

Moteur:	Batterie, 36 V
Largeur de travail balai latéral:	1245 mm
Pente admissible:	17.6%
Rendement théorique	
2 balais latéraux:	11080 m ² /h
Volume de la trémie:	198 l
Poids:	2593 kg
N° de produit:	56511816



Caractéristiques

- Hauteur de déversement variable
- Réduction automatique de la vitesse dans les courbes
- Ecoflex préparé
- Système de diagnostic
- Secoueur à fréquence variable
- Ergonomie du siège conducteur
- Technologie brevetée DustGuard™ en option pour la suppression de la poussière en suspension
- Batteries et chargeur non fournis

Accessoires de série	CS7010 Batterie
Panneau filtrant synthétique	56510354
Brosse centrale spirales, 310 x 900 mm	33018858
Brosse latérale poly	56510707
Kit lamelle lateral gum rouge	56510374
Kit lamelles embouchure gum rouge	56510371
Feu à éclat	56511851
Accoudoir de siège	56383189
Avertisseur sonore recul	56511843
Kit protection de sol	56509994



FM400 D
Monobrosse Dual Speed

Diamètre brosse/plateau: 430 mm
 Pression brosse/disque: 28.6 g/cm²
 Vitesse rotation brosse/disque: 185/370 tr/min
 Couple de broissage: 58/40 nm
 Longueur câble électrique: 15 m
 Poids: 40 kg
 N° de produit: 56380061



Caractéristiques

- Nettoyage par spray
- Shampooing moquette
- Ponçage
- Support de câble
- Poignée ergonomique
- Support de fiche intégré
- Changement de câble facile
- Disponible également en version basse vitesse

N° de produit: 56380056

Accessoires nécessaires	FM400 D
Kit réservoir d'eau fraîche 12lt.	10104A
Porte-pad, basse vitesse, 430 mm	11315A
Porte-pad Highspeed, flexible, 430 mm	11316A
Eco Pad 17", Ø 432 mm, rouge, UE 5	10001941
Eco Pad 17", Ø 432 mm, bleu, UE 5	10001939
Brosse 430 mm, moyenne/lourde	11299A
Brosse à polir 430 mm	11296A
Brosse à shampooiner 430 mm	56383868



AX14
Machine injection extraction

Largeur de lavage: 220 mm
 Largeur de l'embouchure: 220 mm
 Débit d'air: 60 l/s
 Réservoir solution/récup.: 14/14 l
 Niveau sonore (ISO 3744): 60 dB(A)
 Poids: 12,7 kg
 N° de produit: CH12405101



Caractéristiques

- Puissant - moteur d'aspiration de 1000 W
- Compact - La conception optimale assure la maniabilité
- Faible poids
- Universel - Enrouleur de câble et tubes en acier inoxydable de série

Accessoires de série	AX14
Tuyau de rechange 2,5m	20000012
Manchette	20000019
Buse d'aspiration pour sol	20000020
Buse manuelle avec tuyau	20000021



ES300
Machine nettoyage tapis

Largeur de travail: 410 mm
 Largeur d'aspiration: 480 mm
 Rendement: 159 m²/h
 Réservoir solution/récup.: 34/26.5 l
 Poids: 46.3 kg
 Débit d'air: 2.65 l/s
 N° de produit: 56265503



Caractéristiques

- Poignée réglable
- Entretien sans outil
- Nettoyage des sols durs possible
- Couverture sur bac de récupération
- Poignée ergonomique
- Réservoir de solution avec vidange aisée
- Sabot démontable sans outil

Accessoires de série	ES300
Kit pour fauteuil	56265767
Brosse	56265044



VP100 EU Go-Line

Débit d'air: 30 l/s
 Puissance: 880 W
 Poids: 5.2 kg
 Capacité du sac: 8.5 l
 Long. câble électr.: 8 m
 Niveau sonore: 65 dB(A), (BS 5415)
 N° de produit: 50000470



Caractéristiques

- Interrupteur marche/arrêt intuitif
- Stockage du câble pratique
- Rangement des accessoires intégrés
- Remplacement simple des sacs poussière

Accessoires de série	VP100
Flexible noir 1.9 m cpl. (Ø 32 mm)	147 0765 500
Brosse Ronde Ø 32 mm	140 8244 500
Suceur caoutchouc biseauté	147 0146 500
Panier filtre principal, non-tissé synthétique	VA81235
Filtre de protection du moteur	VA85064
Filtre d'échappement en mousse	VA81413
Tube acier, 2x 0,5 m (Ø 32 mm)	140 8246 040
Embouchure combinée	107411677



SC450 Complet

Largeur de lavage: 530 mm
 Largeur de l'embouchure: 760 mm
 Rendement théorique: 2120 m²/h
 Réservoir solution/récup.: 40/45 l
 Vitesse de rotation de brosse: 145 tr/min
 Poids: 76 kg
 N° de produit: CM9087370020-04



Caractéristiques

- Grande puissance d'aspiration pour des sols propres et secs
- Barre d'aspiration courbée pour absorption de l'eau à 100 %
- Possibilité de remplissage à lavant pour un nettoyage rapide. Remplissage avec un tuyau
- Changement sans outil de la brosse et lèvres d'aspiration
- Utilisation simple avec seulement deux interrupteurs
- Eco-Solution pour un nettoyage efficace Réglage de l'eau fraîche en trois niveaux
- Simple et hygiénique. Nettoyage du réservoir. Réservoir d'eau sale grâce à couvercle de réservoir amovible

Accessoires de série	SC450
Kit de lèvres d'aspiration, 740 mm, 29"	9100000279
Batteries au gel 12V 105Ah	80564400
Chargeur à encastrer	9096739000
Brosse Prolène bleu	L08837025



SC530 GO Complet

Largeur de lavage: 530 mm
 Largeur de l'embouchure: 760 mm
 Rendement théorique: 2385 m²/h
 Réservoir solution/récup.: 61/61 l
 Vitesse de rotation de brosse: 150 tr/min
 Poids: 97 kg
 N° de produit: CM50000335-03



Caractéristiques

- Version à batteries
- Poignée ergonomique avec deux Interrupteurs de sécurité
- Remplacement des lèvres d'aspiration sans outil
- Indicateur de niveau pour Eau fraîche
- Lèvres d'aspiration réutilisables 4 fois

Accessoires de série	SC530 GO Complet
Brosse PPN moyenne, 530 mm	L08837025
Kit de lèvres d'aspiration, 740 mm, 29"	9100000279
Chargeur à encastrer	VS10267
Batterie 12 V 105 Ah	8056440
Produit de nettoyage Système	9097160000



SC3500 GO Complet

Largeur de lavage: 710 mm
 Largeur de l'embouchure: 1050 mm
 Rendement théorique: 4260 m²/h
 Réservoir solution/récup.: 110/110 l
 Vitesse de rotation de brosse: 180 tr/min
 Poids: 545 kg
 N° de produit: CM50000557-06



Caractéristiques

- Boutons OneTouch™
- Fonction pratique d'éjection des brosses
- Soulèvement automatique du pont-brosse et de la barre d'aspiration
- Phares LED à l'avant
- Raccord rapide pour le remplissage d'eau fraîche
- Indicateur d'eau fraîche
- Indicateur de charge de la batterie
- Barre d'aspiration incluse

Accessoires de série	SC3500 GO Complet
Chargeur embarqué	VR31052
Casier à déchets	9100000795
Brosse Prolène 355 mm, 2 pcs.	56505805
Batteries (4x6V, 180Ah) Gel	80564000
Kit lamelles	56382738
Système de détergents	9100002963



530R Petite autolaveuse autoportée

Largeur de lavage: 530 mm
 Largeur de l'embouchure: 730 mm
 Rendement théorique: 2650 m²/h
 Réservoir solution/récup.: 72/73 l
 Vitesse de rotation de brosse: 160 tr/min
 Poids: 245 kg
 N° de produit: 50000415



Caractéristiques

- Le chargeur embarqué intégré permet de brancher et de charger facilement la batterie sur n'importe quelle prise de courant.
- Nettoyage de carrelages, vinyles, surfaces vitrifiées surfaces en bois, marbre, béton et de nombreuses autres surfaces.
- Grande ouverture du réservoir d'eau sale permet un nettoyage facile.
- Déflecteur à l'avant, cadre stable et barre d'aspiration industrielle en aluminium.
- Écran intuitif et grandes touches.

Accessoires de série	AS530R
Brosse à récurer 530 mm	VR25014
Chargeur à encastrer	VR21053
Lèvre d'aspiration avant	VF90103
Lèvre d'aspiration arrière	VF90104
Barre d'aspiration	VR26000
Batteries 12V / 100Ah AGM, 2 pcs	80565522
Chargeur de batterie	VR21053



AS1050R Grande autolaveuse autoportée

Largeur de lavage: 980 mm
 Largeur de l'embouchure: 1103 mm
 Rendement théorique: 7840 m²/h
 Réservoir solution/récup.: 200/200 l
 Vitesse max. Vitesse de déplacement: 8 km/h
 Poids: 833 kg
 N° de produit: 50000594



Caractéristiques

- Panneau de commande intuitif, démarrage d'une simple pression sur un bouton et un menu convivial pour le réglage des paramètres de nettoyage.
- Mode Eco pour une productivité maximale, réduit la consommation d'énergie et de solution de nettoyage.
- Fonctions de sécurité, telles que réduction automatique de la vitesse lors des manœuvres, frein à pied mécanique, interrupteur d'arrêt d'urgence et un siège ergonomique avec un interrupteur de sécurité.
- Le châssis robuste avec pare-chocs avant et pare-chocs latéral protège contre d'une utilisation inappropriée ou d'un chocs et augmente la durée de vie de la machine.

Accessoires de série	AS1050R
Brosse 510 mm, 20", 2 pcs.	VF82056
Porte-pad 508 mm, 20", 2 pcs.	VF82097
Panier pour saletés grossières	VS14744
Lèvre d'aspiration avant, caoutchouc	VR41322
Lèvre d'aspiration arrière, caoutchouc	VR41323
Gyrophare	VR41633
Caoutchouc latéral	VR41206



ROS1300 Balayeuse autoportée

Arbeitsbreite: 1350 mm
 Rendement théorique: 8100 m²/h
 Volume de la trémie: 130 l
 Max. Pente admissible: 16%
 Vitesse max. Vitesse de déplacement: 8 km/h
 Poids: 688 kg
 N° de produit: 50000605



Caractéristiques

- Productivité élevée grâce à une absorption optimale de la poussière et de la saleté, ainsi qu'un entraînement puissant des roues arrière.
- Récipient de 130 litres et, en option, trois mini-bacs pour un vidage facile.
- Caractéristiques supplémentaires telles que porte-gobelets, port USB, support d'appareils intégré et indicateur de niveau d'eau pour le système de nébulisation pour le contrôle de la poussière.
- Concept de sécurité optimisé avec frein manuel, frein de stationnement, lampe d'avertissement, lampe frontale à LED, réduction de la vitesse en cas de virage et siège ergonomique réglable et confortable.

Accessoires de série	ROS1300
Kit balai latéral 300x500 PPL 0.8, 2 pcs	55940587
Brosse principale 300x700 PPL 0.5	55940604
Kit de feux de détresse	55940539
Système d'eau de brumisation	55940858

Anti-Stone

Concentré anticalcaire

Concentré anticalcaire pour nettoyeurs haute pression à eau chaude pour éviter les dépôts de calcaire et la corrosion des pièces en contact avec l'eau. Convient aux produits alimentaires.



- 6x1 litre pour seulement
N° de commande 105301631
- 10 litres pour seulement
N° de commande 105301632
- 25 litres pour seulement
N° de commande 105301633

J 25 Multi SV1

Nettoyant alcalin polyvalent

Nettoyant alcalin universel pour l'élimination des salissures de sable, de poussière, de graisse et d'huile, etc. sur les sols industriels et commerciaux, les pièces en acier, les véhicules, etc.



- 10 litres pour seulement
N° de commande 105301649
- 25 litres pour seulement
N° de commande 105301650

Tornado SV1

Nettoyant de base pour tous les sols

Nettoyage en profondeur des sols commerciaux et industriels robustes pour éliminer les revêtements, les films ou les salissures très importantes.



- 10 litres pour seulement
N° de commande 105301675
- 25 litres pour seulement
N° de commande 105301676

Combi Aktive S1

Nettoyant alcalin polyvalent

Nettoyant alcalin universel pour l'élimination des salissures de sable, de poussière, de graisse et d'huile, etc. sur les sols industriels et commerciaux, les pièces en acier, les véhicules, etc.



- 10 litres pour seulement
N° de commande 105301638
- 25 litres pour seulement
N° de commande 105301639

Super Plus SV1

Nettoyant alcalin multi-usages

Nettoyant moussant alcalin pour l'élimination des salissures de sable, de poussière, de graisse et d'huile ou similaires sur les voitures, les camions, les bus et les véhicules utilitaires.



- 10 litres pour seulement
N° de commande 105301666
- 25 litres pour seulement
N° de commande 105301667



Batterie au lithium-ion Nilfisk

Une énergie qui donne des ailes

Les solutions de nettoyage nécessitent aujourd'hui un niveau de standard de performance. Cela comprend des temps de fonctionnement plus longs et des temps de chargement, une productivité optimisée pour les programmes de nettoyage de toutes tailles, ainsi qu'une performance plus intelligente de votre machine

Avantages avec une réelle valeur ajoutée

C'est ce que vous offre le service Nilfisk :

- Une disponibilité maximale grâce à une maintenance proactive
- Temps de réaction rapide
- Aperçu permanent des coûts de service
- Contrôles de sécurité réguliers requis par la loi

Nilfisk Service maintient des performances et une efficacité tout au long du cycle de vie des machines. Productivité et contribue ainsi à garantir la faisabilité de votre activité de nettoyage.

		PRO	PLUS	PREMIUM	PREMIUM POWER
Entretien maintenance	Entretien annuel	1-6	1-6	2-6	2-6
	Voyage / frais de déplacement	•	•	•	•
	Coût de la main-d'œuvre - Maintenance planifiée	•	•	•	•
Réparations	Délai de réponse - jours ouvrables	48 Std.	48 Std.	24 Std.	24 Std.
	Voyage / frais de déplacement		•	•	•
	Frais de main-d'œuvre - Inspection & Réparations		•	•	•
Partage	Pièces de rechange		•	•	•
	Consommables - Base heures de fonctionnement			•	•
	Batteries & chargeurs				•
Avantages supplémentaires	Garantie étendue	+1 Jahr	+1 Jahr	+1 Jahr	+1 Jahr
	Rapports de service	•	•	•	•
	Techniciens attribués	•	•	•	•

Les conditions et les détails de chaque élément des offres de service Nilfisk peuvent varier localement.

Votre revendeur:



NILFISK