



promac.fr



e-shop



SERVANTE D'ATELIER

TT-412

2770CHF
TVA excl.

1/4"

1/2"

3/8"

412-PCS.

TT-412

1/2"	10 / 11 / 12 / 13 / 14 / 15 / 16 / 17 / 18 / 19 / 21 / 22 / 24 / 27 / 30 / 32 mm
3/8"	8 / 9 / 10 / 11 / 12 / 13 / 14 / 15 / 16 / 17 / 18 / 19 / 20 / 21 / 22 / 24 mm
1/4"	4 / 4.5 / 5 / 5.5 / 6 / 7 / 8 / 9 / 10 / 11 / 12 / 13 / 14 mm



COFFRET À OUTILS EN ALU

Y-136C

364CHF
TVA excl.

- Coffret robuste en ALU
- Poches en toile avec coutures doubles pour une longévité maximale
- Insert en mousse bicolore pour un rangement et une vue d'ensemble excellents
- Compacte et légère, idéale pour les travaux de montage et de service


136-PCS.

1/4"

1/2"

Y-136C

1/2"	10 / 13 / 14 / 16 / 17 / 18 / 19 / 20 / 22 / 24 / 27 / 30 / 32 mm
1/4"	4 / 4.5 / 5 / 5.5 / 6 / 7 / 8 / 9 / 10 / 11 / 12 / 13 / 14 mm
🔧	8 / 9 / 10 / 11 / 12 / 13 / 14 / 16 / 17 mm



Y-114C

- Parfait pour les petites maintenances rapides / véhicules de service avec ce coffret, le bon outil est toujours à portée de main
- Boîtier robuste aux dimensions compactes

205CHF
TVA excl.

114-PCS.

1/4"

3/8"

Y-114C

3/8"	10 / 11 / 12 / 13 / 14 / 15 / 16 / 17 / 18 / 19 / 20 / 21 / 22 / 23 / 24 mm
1/4"	4 / 4.5 / 5 / 5.5 / 6 / 7 / 8 / 9 mm
🔧	8 / 10 / 11 / 12 / 13 / 14 / 17 mm



COFFRET À OUTILS EN ALU

A-179EXE

179-PCS.

- Insert en mousse fraisé CNC : robuste, lavable, et avec un aspect métallique attrayant
- Poches en toile avec coutures doubles pour une longévité maximale
- Garnie avec des tournevis originaux de PB SWISS TOOLS

468CHF
TVA excl.

1/4"

1/2"

A-179EXE

1/2"	10 / 13 / 14 / 16 / 17 / 18 / 19 / 20 / 22 / 24 / 27 / 30 / 32 mm
3/8"	4 / 4.5 / 5 / 5.5 / 6 / 7 / 8 / 9 / 10 / 11 / 12 / 13 / 14 mm
1/4"	8 / 10 / 11 / 12 / 13 / 14 / 17 / 19 / 22 mm



TFCO-136P

NEW!

- Outils ergonomiques d'excellente qualité, pour une facilité d'emploi maximale
- Inserts en mousse compacte bicolore pour assurer une tenue parfaite et maintenir l'ordre dans les outils
- Coffret en aluminium

364CHF
TVA excl.

136-PCS.

1/4"

1/2"

TFCO-136P

1/2"	10 / 13 / 14 / 16 / 17 / 18 / 19 / 20 / 22 / 24 / 27 / 30 / 32 mm
1/4"	4 / 4.5 / 5 / 5.5 / 6 / 7 / 8 / 9 / 10 / 11 / 12 / 13 / 14 mm
🔧	8 / 10 / 11 / 12 / 13 / 14 / 17 / 19 / 22 mm



Y-118WB

- Outillage pour le bois 1/4" + 3/8"
- Caisse à outils robuste et maniable, idéal pour des aménagements d'intérieurs
- Choix minutieux d'outils équilibré et maniable de plus haute qualité
- Caisse solide à coins renforcés et mousse rigide intérieure bicolore

557CHF
TVA excl.

118-PCS.

1/4"

3/8"

Y-118WB

3/8"	10 / 11 / 13 / 15 / 17 / 19 mm
1/4"	5 / 6 / 7 / 8 / 9 / 10 / 11 / 12 / 13 / 14 mm
🔧	8 / 10 / 11 / 12 / 13 / 14 / 17 / 19 / 22 mm



COFFRET À OUTILS EN ALU

Y-149B

149-PCS.

1/4"

1/2"

- 149 pièces de qualité
- Avec coffret en aluminium
- Avec mousse compacte noire
- Déplaçable grâce aux roues

608CHF
TVA excl.

Y-149B

1/2"	10 / 13 / 14 / 16 / 17 / 18 / 19 / 20 / 22 / 24 / 27 / 30 / 32 mm
1/4"	4 / 4.5 / 5 / 5.5 / 6 / 7 / 8 / 9 / 10 / 11 / 12 / 13 / 14 mm
🔧	8 / 9 / 10 / 11 / 12 / 13 / 14 / 17 / 19 / 22 mm



COFFRET EMBOUTS ET DOUILLES

X-546B

1/4"

46-PCS.

- Boîte à outils, indispensable dans les ateliers, servante de service, etc.
- Boîtier en plastique robuste
- Clé à cliquet de haute valeur, mince et robuste 72 dents

76CHF
TVA excl.

X-546B

○	4 / 4.5 / 5 / 5.5 / 6 / 7 / 8 / 9 / 10 / 11 / 12 / 13 / 14 mm
○	3 / 4 / 5 / 6 / 7 / 8 mm
○	4 / 5.5 / 7 mm
+	PH0 / PH1 / PH2 / PH3
+	PZ0 / PZ1 / PZ2 / PZ3
★	T8 / T10 / T15 / T20 / T25 / T30 / T40



JEU DE CLÉ À DOUILLES

X-582C

82-PCS.

1/4"

1/2"

5/16"

162CHF
TVA excl.



JEU D'EMBOUS

BC-44B

44-PCS.

1/4"

- Embouts avec signe distinctif en couleur pour le maniement plus rapide et facile
- Clé à cliquet 1/4" de haute valeur, mince mais robuste
- Douilles 6 / 7 / 8 / 9 / 10 / 11 / 12 / 13 mm

99CHF
TVA excl.

BC-53TC

53-PCS.

1/4"

25 mm

○	3 / 4 / 5 / 6 mm
○	3 / 4 / 5 / 6 mm
+	2 x PH1 / 2 x PH2 / PH3
+	2 x PZ1 / 2 x PZ2 / PZ3
★	T10 / T15 / 2 x T20 / 2 x T25 / T27 / 2 x T30 / 2 x T40

79CHF
TVA excl.



X-5106B

1/4"

1/2"

106-PCS.

- Meilleure sélection d'outils maniables et équilibrés d'excellente qualité
- Avec douilles « SUPERLOCK » : - Evite la déformation des têtes de boulons - 15% plus de couple de serrage

309CHF
TVA excl.



COFFRET EMBOUTS ET DOUILLES

X-31 1/2" 31-PCS.

131CHF
TVA excl.




X-31

1/2" 10 / 11 / 12 / 13 / 14 / 15 / 16 / 17 / 18 / 19 / 21 / 22 / 24 / 27 / 30 / 32 mm

COFFRET PINCES, CLÉS ET DOUILLES

X-165 1/2" 1/4" 165-PCS.

352CHF
TVA excl.



X-165

1/2" 10 / 11 / 12 / 13 / 14 / 15 / 16 / 17 / 18 / 19 / 21 / 22 / 23 / 24 / 27 / 30 / 32 mm
1/4" 4 / 4.5 / 5 / 5.5 / 6 / 7 / 8 / 9 / 10 / 11 / 12 / 13 / 14 mm

DIVERS ACCESSOIRES

X-822

- KIT couteau + lampe LED
- Lampe multifonctions «urgence» avec 1 watt LED, barre lumineuse latérale (17 LED)
- Couteau pliant avec brise vitre, coupe-ceinture, lame avec dents de scie, clip de ceinture



53CHF
TVA excl.

X-831

- Couteau pliant de poche avec manche en bois
- Ultra résistant avec une lame carbone
- Design attractif
- Dimensions : 130 x 40 x 20 mm
- Poids : 0,10 kg



23CHF
TVA excl.

X-830

- Mesure de tension AC / DC, 12 – 690 V
- LCD pour l'affichage de la tension
- Afficheur à LED pour le test de continuité



89CHF
TVA excl.

À COMMANDER TOUT DE SUITE

PIED À COULISSE, NUMÉRIQUE

M-150B

- Inoxyable chromé mat, pour mesures intérieures, d'épaulement et de profondeur
- Affichage en millimètre ou en pouces réglable
- Système de mesure linéaire capacitif
- Sortie de données RS232
- Avec pont de mesure



45CHF
TVA excl.

JEU DE FRAISES CONIQUES

D-6

- HSS-G, 90°
- Trois dents, 90°
- Tige cylindrique
- Avec tranchants sur 3 faces
- Meulées
- ϕ 6.3 / 8.3 / 10.4 / 12.4 / 16.5 / 20.5 mm



62CHF
TVA excl.

JEU DE TARAUDS

D-15

- Jeu de tarauds pour machine, HSS, 15 pièces
- Consistant en tarauds et forets adaptés et un tourne-à-gauche
- M3 (2.5), M4 (3.3), M5 (4.2), M6 (5.0), M8 (6.8), M10 (8.5), M12 (10.2)



57CHF
TVA excl.

JEU DE MÈCHES ÉTAGÉES

D-3

- ϕ 4 – 12 / 4 – 20 / 6 – 30 mm, à intervalles de 2.0 mm
- Avec tranchants sur 3 faces
- HSS avec TiN de qualité élevée




80CHF
TVA excl.

JEU DE MÈCHES À MÉTAUX

D-19RW

- Jeu de mèches à métaux HSS-R
- laminées/roulées
- 19 pièces 1.0 – 10.0 mm
- à intervalles de 0.5 mm
- Boîtier en plastique



23CHF
TVA excl.

D-19GS

- HSS-G
- Selon DIN 338
- Meulées
- Type N
- Coupe à droite
- ϕ 1.0 – 10.0 mm, à intervalles de 0.5 mm



31CHF
TVA excl.

D-25GS

- HSS-G
- Selon DIN 338
- Meulées
- Type N
- Coupe à droite
- ϕ 1.0 – 13.0 mm, à intervalles de 0.5 mm



63CHF
TVA excl.

CLÉS DYNAMOMÉTRIQUES

- Précision + / -4 %, de ISO 6789-1 : 2017
- Réglable à gauche et à droite
- Livré dans une boîte en plastique

1/4"

1/2"

3/8"



MODÈLES	Z-25B	Z-100B	Z-200B	Z-250
Entraînement carré pouces	1/4"	3/8"	1/2"	1/2"
Réglage du couple de serrage (Nm)	4 – 20	20 – 100	40 – 200	50 – 300
Division (Nm)	0.05	0.25	0.5	-
Longueur (mm)	285	438	463	660
Poids (kg)	0.54	0.9	1.02	1.8
Prix excl TVA 7.7%	121 CHF	125 CHF	130 CHF	139 CHF

RABOTEUSE

JWP-12L

673CHF
TVA excl.



- Le guidage à 4 colonnes garantit stabilité et précision
- Puissant moteur de 1700 W avec protection contre les surcharges
- Les rallonges de table pliantes avec rouleaux de support facilitent le travail

MODÈLES	JWP-12L
Moteur (V/kW)	230 / 1,7
Largeur Maxi (mm)	318
Hauteur Mini/Maxi	de 6 à 153
Longueur Mini des pièces (mm)	200
Épaisseur Maxi Rabotage (mm)	2,5
Nb de fers	2
Vitesse Rotation Arbre (tr/min)	9000
Largeur des Fers (mm)	319

TOURET D'AFFUTAGE

JSSG-10-M

636CHF
TVA excl.

- Grand frère du JSSG-8-M, sa meule de 250mm de diamètre et d'une grande largeur vous permettra d'affûter, non seulement vos outils de tournage mais aussi tout objet tranchant



SCIE À CHANTOURNER

354V-CH

915CHF
TVA excl.

- Pivots de bras double pour une action de lame parfaitement parallèle
- Vitesses de lame variables à une plage de 400 - 1400 courses/min
- Profondeur de coupe de 60 mm maximum, plus grande que la plupart des autres machines

MODÈLES	354V
Puissance (V / kW)	230 / 0,12
Lame de la scie (mm)	230 x 30
Col de cygne (mm)	250 x 50 x 12
Dimensions de la table (mm)	250G
Hauteur de coupe max (90° / 45° mm)	400 x 300 x 330
Inclinaison de la table	45° G et 10° D
Port de poussière (mm)	36



SCIE À COUPE D'ONGLET RADIALE

JTSS-1600-M/T

- Cette machine est dotée d'une table coulissante (support) avec une distance de déplacement de 1600 mm
- Fournie avec divers accessoires, ce qui constitue un avantage indéniable car aucun autre achat de pièces n'est nécessaire
- La machine dispose d'une lame à inciser entraînée par le moteur principal et d'un module de sciage avec réglage de l'inclinaison et de la hauteur

5975CHF
TVA excl.

MODÈLES	1600 M / T
Puissance (V / kW)	230 / 0,12 - 400 / 3
Vitesses de la lame (tr/min)	4700
Inclinaison lame	0-45°
Hauteur de coupe max (mm)	100 / 80
Longueur de coupe max (mm)	1350
Taille de lame à inciser (mm)	90 / 20
Table coulissante précision	1600 x 700 mm



PERCEUSE D'ÉTABLI

JDP-15B-M/T

1155CHF
TVA excl.

- Cette perceuse d'établi vous offrira toutes les possibilités de perçage grâce à sa table inclinable des 2 cotés
- Dotée d'un système laser de positionnement du perçage et d'un éclairage LED, vous serez en mesure de réaliser vos perçages avec une grande précision

MODÈLES	JDP-15B M/T
Puissance (V / kW)	230 / 0,55 - 400 / 0,55
Plage de vitesses de la broche (tr / min)	180 - 2900
Nombre de vitesses de la broche	16
Attachement de broche	CM2
Distance broche / colonne (mm)	190
Taille de la table (mm)	320 x 454
Fente en T à onglets (mm)	13



SYSTÈME D'ASPIRATION CYCLONIQUE

JCDC-15M

2345CHF
TVA excl.

- Fonction cyclone haute performance, sépare les copeaux et la poussière
- Les copeaux sont collectés dans un fût métallique de 75 litres

MODÈLES	JCDC-15-M
Puissance (V / kW)	230 / 1,1
Débit d'air (m³ / h)	1527
Dépression (pA)	1350
Diamètre de flexible (ø-mm)	2 x 100
Volume de collecte du tambour (lt.)	75
Niveau sonore (LpA, dB)	76

JCDC-30T

- Fonction cyclone haute performance, sépare les copeaux et la poussière
- Les copeaux sont collectés dans un fût métallique de 250 litres
- Avec télécommande radio d'une portée de 15m


MODÈLES	JCDC-30T
Puissance (V / kW)	400 / 2,2
Débit d'air (m³ / h)	2540
Dépression (pA)	1700
Diamètre d'admission poussières	203 ø-mm
Volume de collecte du tambour (lt.)	250
Niveau sonore (LpA, dB)	76

DC-1300-M

- Résultat optimal d'aspiration grâce au moteur puissant et à un ventilateur spécialement construit
- Montage simple du sac par un système de serrage rapide

896CHF
TVA excl.

MODÈLES	DC-1300-M
Puissance (V / kW)	230 / 1,3
Débit d'air (m³ / h)	1300
Dépression (pA)	1750
Ø d'admission de poussière (ø-mm)	100
Capacité du sac volume du collecteur (lt.)	90



4147CHF
TVA excl.



SYSTÈME DE FILTRATION D'AIR

AFS-1000B

- Nettoyage silencieux et filtration de l'air
- Selon votre choix, vous pouvez suspendre le système de filtre à air au plafond ou le poser sur votre établi d'atelier
- Le débit d'air (12 / 15 / 20 m³ / min) et la durée de fonctionnement (2, 4, 8 h) sont réglables avec télécommande

677CHF
TVA excl.



AFS-500-M

- Nettoyage silencieux et filtration de l'air
- Filtre 98% de toutes les poussières jusqu'à 5 microns et 85% de toutes les poussières jusqu'à 1 micron
- Débit volumique réglable à 3 niveaux: 6 / 8 / 10 m³ / min
- Portable

472CHF
TVA excl.



TOUR À BOIS

JWL-1640EVS

3988CHF
TVA excl.

- Vitesses réglables en continu par le convertisseur de fréquence, de 40 - 3200 tr / min avec 2 niveaux de courroie
- Serrage à double cale pour porte-outil, résistant, efficace maintient la position de manière sécurisée
- Pour une polyvalence maximale, la poupée fixe est réglable sur tout le bati et pivotante à 360°

MODÈLES	JWL-1640EVS
Puissance (V / kW)	230 / 1,10
Pivotement au dessus du banc (mm)	418
Distance entre pointes (mm)	940
Vitesses de broche (tr/min)	40 - 3200
Cône de broche poupée fixe / contre poupée (mm)	CM2



RABOTEUSES DÉGAUCHISSEUSES

JPT-260M

- La table monobloc, permet de passer très rapidement du mode dégauchissage au mode rabotage.
- L'usinage spécifique des tables, permet un meilleur glissement des pièces de bois, même en cas de résidus de résine, l'arbre à 3 fers, permet d'obtenir une qualité de rabotage supérieure.
- Le guide parallèle de dégauchissage, inclinable à 45°, offre un maintien de la pièce de bien par sa très grande longueur.
- Le socle monobloc confère à cette JPT 260 toute la rigidité nécessaire à un usinage de qualité.
- L'avance automatique de rabotage est déverrouillage
- Avec tête classique 3 fers



2670^{CHF}
TVA excl.

JPT-310-M

- JPT 310 – Largeur 310 mm en 230 V
- Avec tête classique 3 fers
- Conçue de manière compacte qui vous permettra de passer d'une opération à une autre en quelques secondes
- Le réglage en dégauchissage se fera par l'intermédiaire d'un excentrique lorsqu'en rabotage vous aurez tout loisir de le régler précisément grâce au volant situé en dessous.
- Vous pourrez y adjoindre un indicateur numérique de hauteur (Art.10000291) en option, pour encore plus de précision



3255^{CHF}
TVA excl.



RDJ-310-T

- RDJ 310 – Largeur 310 mm 400V
- Avec tête classique 3 fers
- Option mortaisage disponible pour la 310 et les 410



4298^{CHF}
TVA excl.



RDJ-410-M/T

- RDJ 410 – Largeur 410mm en 230V (NOUVEAU) ou 400V
- Avec tête classique 3 fers
- Option mortaisage disponible pour la 310 et les 410



5990^{CHF}
TVA excl. RDJ-410M

5544^{CHF}
TVA excl. RDJ-410T



ASPIRATEURS EAU / POUSSIÈRES

VAC-12H-CH 12 LITRES

- Construction particulièrement robuste et durable
- Pour des utilisations professionnelles à l'hôtel ou aux bureaux
- Boîtier résistant aux chocs en plastique recyclable à 70%

220^{CHF}
TVA excl.



VAC-30PCR-CH 30 LITRES

- Cuve en matière synthétique résistante aux chocs
- Avec nettoyage de filtre semi-automatique
- Régulateur de puissance moteur
- Prise asservie

296^{CHF}
TVA excl.



VAC-20PC-CH 20 LITRES

- Cuve en matière synthétique résistante aux chocs
- Avec nettoyage de filtre semi-automatique
- Avertissement DEL lorsque le conteneur est plein ou lorsque le filtre est obstrué

298^{CHF}
TVA excl.



MODÈLES	MOTEUR (V/KW)	CUVE (MATIÈRE)	CAPACITÉ DE CUVE (L)	DÉPRESSION COLONNE EAU (MM)	CAPACITÉ D'ASPIRATION (M3/H)	SOUS-PRESSION MAX. (MBAR)	NIVEAU DE PRESSION SONOR	SYSTÈME DE FILTRE	CLASSIFICATION FILTRE	PRISE À DÉMARRAGE AUTO	DIMENSIONS (MM)	POIDS (KG)	ACCESSOIRES (Ø-MM)
VAC-12H	230 / 0.87	Synthé / PVC	12	2420	183	242	62	Cartouche / Papier	M	non	400x400x330	6	36
VAC-30PCR	230 / 1.4	PVC	30	2270	119	-	76	Cartouche	L	oui	440x385x650	13.5	35
VAC-20PC	230 / 1.2	PVC	20	2100	108	-	76	Cartouche	L	non	440x385x510	10	35

VAC-27TB-R-CH 27 LITRES

- Tuyau de sécurité 2.5 m
- Avec prise à démarrage automatique pour outillage (puissance max. : aspirateur + outils électriques = 2'300 Watt)
- Prise asservie
- Nouveau modèle

371^{CHF}
TVA excl.



VAC-50-2TB-CH 50 LITRES

- Filtre en tissu traité grâce à la nanotechnologie, élimine les microorganismes : bactéries, virus etc.
- Tuyau de sécurité 2.5 m

803^{CHF}
TVA excl.



VAC-200H-CH 16 LITRES

- Autorisé pour poussières fines de la catégorie BIA K1 et H2
- Démarrage auto
- Filtre multitubes traité au téflon avec une capacité de 80m²
- Filtre HEPA de 1.1m² retiens 99.99% des poussières
- Tuyau flexible 4m, haute résistance, antistatique

1669^{CHF}
TVA excl.



MODÈLES	MOTEUR (V/KW)	CUVE (MATIÈRE)	CAPACITÉ DE CUVE (L)	DÉPRESSION COLONNE EAU (MM)	CAPACITÉ D'ASPIRATION (M3/H)	SOUS-PRESSION MAX. (MBAR)	NIVEAU DE PRESSION SONOR	SYSTÈME DE FILTRE	CLASSIFICATION FILTRE	PRISE À DÉMARRAGE AUTO	DIMENSIONS (MM)	POIDS (KG)	ACCESSOIRES (Ø-MM)
VAC-27TBR	230 / 1.5	Inox	27	2230	255	218.68	72	Cartouche / Polyester	M	oui	306x360x610	8	38
VAC-50-2TB	230 / 2.2	Inox	50	2230	400	218.68	72	Tissu / Polyester	L	non	500x500x870	17.5	38
VAC-200H	230 / 1.2	Synthé / PVC	16	2500	215	250	69	Cartouche HEPA	H	oui	425x425x780	15	40

ASPIRATEURS EAU / POUSSIÈRES

VAC-32TB-CH

32 LITRES

406^{CHF}

TVA excl.

ASPIRATEUR EAU / POUSSIÈRES

- Filtre en tissu traité grâce à la nanotechnologie, élimine les micro-organismes : bactéries, virus etc.
- Cuve en Inox
- Tuyau de sécurité 2.5 m



DONNÉES TECHNIQUES	VAC-32TB
Moteur (V / kW)	230 / 1.5
Cuve (matériaux)	Inox
Capacité de cuve (L)	32
Dépression colonne eau (mm)	2230
Capacité d'aspiration (m ³ / h)	255
Sous-pression max (Mbar)	218.68
Niveau pression sonore (dB)	69
Système de filtre	Tissu / Polyester
Classification filtre	L
Accessoires (ø-mm)	38

ASPIRATEURS POUSSIÈRES

TFV-6FOX

6 LITRES

129^{CHF}

TVA excl.

- Portable et pratique, ce petit aspirateur dispose d'aucune contrainte avec un maximum de confort grâce à son design compact
- Idéal pour aspirer les petits débris, les poussières (même les plus fines) et les cendres froides
- Aspire partout, même dans les recoins les plus étroits
- **GARANTIE 3 ANS**



DONNÉES TECHNIQUES	TFV-6FOX
Moteur (V / kW)	230 / 1.2
Cuve (matériaux)	Synthé / PVC
Capacité de cuve (L)	6
Dépression colonne eau (mm)	1940
Capacité d'aspiration (m ³ / h)	107.4
Sous-pression max (Mbar)	190.24
Niveau pression sonore (dB)	75
Système de filtre	Cartouche / Papier
Classification filtre	L
Accessoires (ø-mm)	32

PONCEUSE À BANDE

316E-CH

- Équipé d'un interrupteur avec bobine
- Anti-redémarrage et arrêt d'urgence
- Porte-outils réglables et protecteurs plexi
- Bande en grain 36
- Meule en grain 60

293^{CHF}

TVA excl.



324E-CH

- Équipé d'un interrupteur avec bobine
- Anti-redémarrage et arrêt d'urgence
- Porte-outils réglables et protecteurs plexi
- Bande en grain 36
- Meule en grain 60
- 2 sorties d'aspiration en ø 36

467^{CHF}

TVA excl.



325BP

- Touret à meuler, moteur monté sur roulements à billes
- Interrupteur avec bobine anti-redémarrage
- Porte outils réglable
- Interrupteur coup de poing
- Sortie d'aspiration en ø36 mm et ø100 mm

534^{CHF}

TVA excl.



TOURETS

IBG-8VS

- Touret meule / meule à vitesses variables
- De 900 à 3600 Tpm
- 3 vitesses directes 900 / 1800 / 3600 + impulsions de 100 Tpm entre chaque
- Idéal pour acier, inox et autres non ferreux

674^{CHF}

TVA excl.



Socle 578172

Uniquement pour IBG-8VS

402^{CHF}

TVA excl.



326BE-CH

- Arbres moteur sur roulement à billes
- Interrupteur équipé de bobine antiredémarrage
- Protecteurs plexi et porte-outils
- Arrêt d'urgence

Livré avec le socle

1744^{CHF}

TVA excl.



315BE1-CH

- Arbres moteur sur roulement à billes
- Interrupteur équipé de bobine anti-redémarrage
- Protecteurs plexi et porte-outils
- Arrêt d'urgence

649^{CHF}

TVA excl.



MODÈLES	316E	324E	325BP
Moteur (V / kW)	230 / 0.30	230 / 0.45	400 / 0.45
Dimensions bande (mm)	150 x 25 x 20	200 x 25 x 20	200 x 25 x 16
Dimension meule 2 (mm)	150 x 25 x 20	200 x 25 x 20	-
Vitesse (min ⁻¹)	2'850	2 850	2'850
Dimensions (mm)	400x190x270	480 x 300 x 290	690 x 310 x 340
Poids (kg)	12	21	24

MODÈLES	IBG-8VS
Moteur (V / kW)	230 / 0.75
Dimensions bande (mm)	200 x 25 x 16
Vitesse (min ⁻¹)	900 à 3600
Sortie pour aspiration (ø-mm)	1 x 63.5
Dimensions (mm)	450 x 250 x 570
Poids (kg)	30

MODÈLES	326BE	315BE1
Moteur (V / kW)	400 / 1.4	230 / 0.30
Dimensions bande (mm)	100 x 1150	50 x 1'000
Dimension meule 2 (mm)	250 x 38 x 25.4	150 x 25 x 20
Vitesse (min ⁻¹)	2'850	2'850
Vitesse de bande (m / s)	30	15
Sortie pour aspiration (ø-mm)	1 sortie : 100 / 1 sortie	36

PERCEUSE D'ÉTABLI

212VLL

564^{CHF}

TVA excl.

- Variateur mécanique de vitesses
- Affichage numérique de la vitesse
- Eclairage LED de la zone de perçage
- Deux lasers pour faire le point de centrage
- Protection mandrin asservi
- Changement de vitesse par courroie
- Table inclinable 45°D/45°G



212B

561^{CHF}

TVA excl.

- Table à rainures croisées, ajustable avec crémaillère
- Garde-copeaux avec interrupteur de sécurité
- Lampe LED de travail monté extérieurement pour un éclairage augmenté de l'emplacement de perçage



JD-3285-M/T

- Eclairage LED de la zone de perçage
- Deux lasers pour faire le point de centrage
- Protection mandrin asservi
- Changement de vitesse par courroie
- Table inclinable 45°D/45°G



MODÈLES	212VLL
Moteur (V / kW)	230 / 0.55
Cône morse	CM2
Col de cygne (mm)	155
Perçage max. R50 (ø-mm)	16
Course de broche (mm)	80
Plage de vitesses (min ⁻¹)	Variateur 450 - 2500

MODÈLES	212B
Moteur (V / kW)	230 / 0.75
Cône morse	CM2
Capacité en acier ø (mm)	13
Course de broche (mm)	80
Plage de vitesses (min ⁻¹)	Variable 490-2000
Largeur des rainures T (mm)	12

MODÈLES	3285-M/T
Moteur (V / kW)	230 / 0.75 / 400 / 0.75
Cône morse	CM3
Col de cygne (mm)	215
Capac. acier max (ø-mm)	32
Course broche (mm)	85
Vitesses (tr/min)	180 - 3000

1153^{CHF}

TVA excl.

LAMES DE SCIE À RUBAN

Fort de près de 50 ans d'expérience, Tool France est devenu un incontournable et leader sur le marché du sciage. En vous proposant des scies à ruban professionnelles, la société franco suisse vous propose également les lames adaptées à celles ci mais pas seulement.



- Serrurier
- Chaudronnier
- Charpentier



- Mécanique

APPLICATIONS

- Poutrelles et profilés (UPN, IPN, HEA, HEB)
- Tubes
- Acier d'une dureté jusqu'à 45 HRC (aciers doux jusqu'aux aciers inoxydables)



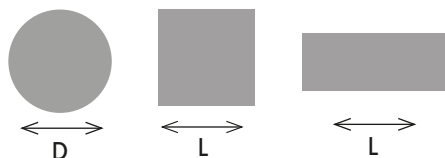
RUBAN M42

- Des lames de scie à ruban BIMETAL M42 avec une large gamme de produits adaptés pour des applications en serrurerie, chaudronnerie et mécanique de précision
- Un outil de coupe en M42 hautement résistant à l'usure, destiné aux applications habituelles à partir des sections 13 x 0,65 au 34 x 1,10 et dentures 10/14 au 2/3

CHOIX DU PAS : Nombre de dents par pouce

PLEINS

SECTION «D» ou «L»	REGULIERE	VARIABLE
Jusqu'à 6 mm	24 dents	10 / 14 dents
Jusqu'à 10 mm	18 dents	8 / 12 dents
Jusqu'à 15 mm	14 dents	6 / 10 dents
De 15 à 30 mm	10 dents	5 / 8 dents
De 30 à 50 mm	8 dents	4 / 6 dents
De 50 à 80 mm	6 dents	4 / 6 dents
De 80 à 120 mm	4 dents	3 / 4 dents
De 120 à 200 mm	3 dents	3 / 4 et 2 / 3 dents
De 200 à 400 mm	2 dents	2 / 3 et 1 / 2 dents
De 300 à 800 mm	1.25 dents	1 / 2 et 0.75 / 1.25 dents
De 700 à 3000 mm	0.75 dents	0.75 / 1.25 dents



TUBES ET PROFILES (exemple)

DIMENSION DE LA PIECE (mm)	EPAISSEUR (mm)											
	20	40	60	80	100	120	150	200	300	400	500	600
2	14	14	14	14	14	14	10/14	10/14	8/12	8/12	6/10	6/10
3	14	14	10/14	10/14	10/14	10/14	8/12	8/12	6/10	6/10	5/8	5/8
4	14	14	10/14	10/14	8/12	8/12	8/12	8/12	5/8	5/8	4/6	4/6
5	14	10/14	10/14	10/14	8/12	8/12	8/12	6/10	5/8	5/8	4/6	4/6
6	14	10/14	10/14	8/12	8/12	8/12	8/12	5/8	5/8	4/6	4/6	4/6
8	14	10/14	8/12	8/12	8/12	6/10	8/12	5/8	4/6	4/6	4/6	3/4
10		8/12	6/10	6/10	6/10	5/8	6/10	4/6	4/6	4/6	3/4	3/4
12		8/12	6/10	6/10	5/8	5/8	5/8	4/6	4/6	3/4	3/4	3/4
15		8/12	6/10	5/8	5/8	4/6	4/6	4/6	3/4	3/4	3/4	2/3

Note : Pour le rodage, descendre à 50% de la vitesse d'avance normale pendant les 30 premières minutes

QUELQUES SCIES À RUBAN DE LA GAMME PROMAC





NOS NOUVELLES MACHINES

TFD-32TE



TFD-34TEV



TFD-26115



TFD-30TE



TFC-50S



DÉBARQUE DANS VOS ATELIERS

TFCO-136P



TFP-75-605



TFV-6FOX



Garantie

3 ans

PERCEUSE FRAISEUSE

FX-820VA

2579CHF
TVA excl.

- Affichage numérique de la vitesse
- Tête inclinable à 45° droite et 45° gauche
- Réglage précis de la broche avec affichage numérique de la profondeur
- Réglage précis sur X et Y
- Protecteur mandrin asservi / tire fond M10
- Table croisée robuste avec 2 coulisseaux

MODÈLES	FX-820VA
Moteur (V / kW)	230 / 0.75
Cône morse	CM2
Capacité en acier (φ-mm)	20
Course de broche (mm)	50
Cap. de fraisage en surface (mm)	63
Nombre de vitesses	Variateur
Plage de vitesses (min ⁻¹)	300 - 1150 / 600 - 2'300
Axe X, course longitudinale (mm)	480
Axe Y, course transversale (mm)	175
Axe Z, course verticale (mm)	280
Col de cygne (mm)	160
Rainures en T (mm)	T12



PERCEUSE MAGNÉTIQUE

MDA-50S

- 16'000N de force magnétique sur épaisseur minimum de 6 mm
- Lubrification intégrée

1155CHF
TVA excl.

MODÈLES	MDA-50S
Moteur (V / kW)	230 / 1.2
Engrenage (tr/min)	235 / 425
Prise (mm Weldon)	19.05 (3/4")
Force adhésive magn.	16'000
Max φ en acier (mm)	Fraises : 12-50 / Forets : 1-20mm
Profondeur coupe	50
Course (mm)	170



PONCEUSE

BSH-20-75

- Qualité supérieure danoise
- Frein moteur - standard
- Livrée avec son socle
- Bras inclinable (av/ar)
- Dispose d'une sortie d'aspiration, tuyau non fourni

1766CHF
TVA excl.

DONNÉES TECHNIQUES	BSH-20-75
Puissance moteur (V/kW)	400 / 4.1
Dimensions bande (mm)	75 x 200
Vitesse (tr/min)	2800
Surface de ponçage (mm)	605
φ de la sortie d'aspiration (mm)	60



SCIES À RUBAN

349V-CH

- Variateur de la vitesse électronique
- Bâti en fonte grise pour un travail sans vibration
- La rotation gauche / droite de la broche permet de réaliser des filetages
- Affichage numérique de la vitesse
- Affichage numérique du déplacement du chariot transversal



752CHF
TVA excl.

SX-815DVP-CH

- Scie à ruban avec frein de descente;
- Variateur & lubrification
- Coupe à 60° droite par rotation de l'archet



2006CHF
TVA excl.

HVBS-56M

- Scie à ruban avec frein de descente;
- Variateur & lubrification
- Coupe à 60° droite par rotation de l'archet



1032CHF
TVA excl.

DONNÉES TECHNIQUES	349V	SX 815DVP	HVBS-56M
Moteur (V / kW)	230 / 1.0	230 / 1.5	230 / 1.5
Vitesse du ruban (m/min-1)	25 - 80	30 - 80	30 - 80
Dimension du ruban (mm)	1440x12.7x0.64	1735x13x0.9	1735x13x0.9
Archet inclinable à	60°	60°	60°
Ouverture étai (mm)	190	190	190
Dimensions (mm)	375x724x446	430x1000x1480	430x1000x1480
Poids (kg)	19.5	108	108

ÉLECTROGÈNE

GEKO-2801E-A-SHBA

- Équipement: Deux prises Schuko, arrêt automatique en cas de manque d'huile
- Grand réservoir (15L) pour une longue durée de fonctionnement avec jauge de carburant (essence) visuelle

991CHF
TVA excl.

DONNÉES TECHNIQUES	GEKO-2801E-A-SHBA
Type de moteur	1 cylindre, 4-claqué
Puissance moteur (V/kW)	230 / 4
Courant électrique (A)	10.6
Fréquence (Hz)	50
Type de protection	IP54
Vitesses (U min)	3000



COMPRESSEURS

494-CH

- Avec 2 poignées pour un déplacement facile
- Grande stabilité avec 2 pieds à l'avant et des roues surdimensionnées
- Avec disjoncteur-protecteur thermique
- Moteur à entraînement direct

293CHF
TVA excl.

498-CH

- Avec 2 poignées pour un déplacement facile
- Grande stabilité avec 2 pieds à l'avant et des roues surdimensionnées
- Avec roues pneumatiques
- Avec disjoncteur-protecteur thermique
- Moteur et agrégat à entraînement par courroie
- Avec pressostat, réglage de la pression

795CHF
TVA excl.



PALANS ÉLECTRIQUES

990G-CH

252CHF
TVA excl.

- Palan à utilisation intermittente S3 20% 10 min
- Télécommande d'une longueur de 1.80m environ

991G-CH

419CHF
TVA excl.

992G-CH

816CHF
TVA excl.

997A-CH

517CHF
TVA excl.

DONNÉES TECHNIQUES	990G	991G	992G	997A
Moteur (V / kW)	230 / 0.50	230 / 0.90	230 / 1.60	-
Capacités de levage (kg)	125 / 250	250 x 500	500 / 999	2000
Hauteur de levage (m)	12 / 6	12 / 6	11 / 5.5	2.8
Vitesse de levage (m / min)	8 / 4	8 / 4	8 / 4	-
φ du câble (mm)	3	4.2	5.6	8
Poids (kg)	11	17	31	11.1



Options : chariot et potence
(ref : 992-100 et 9931)



SCIE À RUBAN

NEO 300S

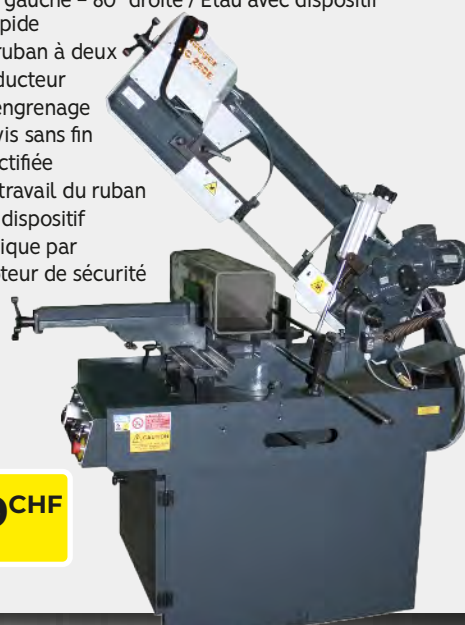
- Semi-automatique
- Possibilité de coupe en manuel ou en semi-automatique / Coupe à 0° - 60°
- Etau avec dispositif d'approche rapide et de fermeture hydraulique
- Variateur de vitesse électronique (il est possible d'ajuster la vitesse de 22 à 73 m/min)
- Retour de l'archet à la position de départ automatique
- Butée d'arrêt réglable



15 119CHF
TVA excl.

NEO 260E

- Manuelle / Descente assistée
- Coupe à 45° gauche - 60° droite / Etau avec dispositif d'approche rapide
- Moteur du ruban à deux vitesses et réducteur spécial avec engrenage en bronze et vis sans fin trempée et rectifiée
- Tension de travail du ruban réglée par un dispositif électromécanique par microinterrupteur de sécurité (contrôle la rotation du ruban)



9719CHF
TVA excl.

NEO 220E

- Manuelle / Descente assistée
- La structure robuste rend la machine très rigide et le groupe de coupe très précis
- Moteur du ruban à deux vitesses et réducteur spécial avec engrenage en bronze et vis sans fin trempée et rectifiée
- Tension de travail du ruban réglée par un dispositif électromécanique par microinterrupteur de sécurité (contrôle la rotation du ruban)



5915CHF
TVA excl.

PERCEUSES SUR COLONNE

TFD-26115

- Changement de vitesses par courroie
- Protecteur mandrin asservi
- Table inclinable 0-45°
- Grande table de travail 428 x 475 mm
- Perçage acier 26 mm
- **GARANTIE 3 ANS**



1848CHF
TVA excl.

TFD-30TE

- Table Etau Réversible (Mors 120 mm / Serrage 75 mm)
- Eclairage LED de la zone de perçage
- Moteur 2 vitesses
- Changement des vitesses par courroie
- **GARANTIE 3 ANS**



3542CHF
TVA excl.

TFD-32TE

- Table Etau Réversible
- Eclairage LED de la zone de perçage
- Deux lasers
- Moteur 12 vitesses
- Affichage digital de la vitesse Tr/min et de la profondeur
- Changement des vitesses par courroie
- **GARANTIE 3 ANS**



1848CHF
TVA excl.

TFD-34TEV

- Variateur de vitesses et affichage digital de la vitesse
- Fonction taraudage
- Table inclinable à 180° + Etau de 120 mm d'ouverture
- Broche avec tire fond M12 pour maintien des outils
- **GARANTIE 3 ANS**



5748CHF
TVA excl.

TFC-50S

- Nouvelle perceuse Tool France qui s'accroche sous vide sur n'importe quelles surfaces planes non poreuses (Inox, acier toutes épaisseurs, alu, bois, PVC, ...) grâce à sa base VACU-TEC
- Livrée avec porte fraise intégré
- Fraisage en CM3 et longueur de course de 170 mm
- Vitesse sous charge de 235 et 415 tours par minute
- **GARANTIE 3 ANS**



1863CHF
TVA excl.

DIVERS

ENROULEURS

9976C

- Longueur utile du câble 15 m
- Avec retour automatique et possibilité de blocage tous les 50 cm

229CHF
TVA excl.



98339B

- Avec retour automatique et possibilité de blocage tous les 50 cm
- Tuyau en polyuréthane
- Pour l'air et l'eau propre

158CHF
TVA excl.



N-32A

- Agrafes utilisables : PREBENA E, BEA 90, DUO FAST 18, HAUBOLT KL6000
- Pas de vis 1/4" - conso air 0.6l

226CHF
TVA excl.



POMPES EAUX PROPRES ET SALES

F1-50VORTEX

Eaux sales



387CHF
TVA excl.

F1-50M

Eaux propres



377CHF
TVA excl.

F1-50M-VORTEX

Eaux sales



419CHF
TVA excl.

F1-150M-VORTEX

Eaux sales



1167CHF
TVA excl.

POMPES EAUX PROPRES

SPEED-50M

- Débit 13 200 L/h
- Pour liquides de température jusqu'à +40°C

309CHF
TVA excl.



SPEED-30M

- Débit 13 200 L/h
- Pour liquides de température jusqu'à +40°C

262CHF
TVA excl.



CHAUFFAGES ÉLECTRIQUES

LH-2000A-CH

- Rayon d'activité varié : séchage de locaux humides, magasins, ateliers
- Chauffe immédiatement grâce au thermostat à vitesse variable
- 2kW

364CHF
TVA excl.



LH-5000A-CH

- Rayon d'activité varié : séchage de locaux humides, magasins, ateliers
- Chauffe immédiatement grâce au thermostat à vitesse variable
- 5kW

252CHF
TVA excl.



POMPES EAUX SALES

RANGER-MC-10/50

- Approprié pour vidange des puits, des étangs, caves, ...
- Un niveau d'eau de 290 mm est nécessaire pour une utilisation continue
- 24 000 litre / heure

1042CHF
TVA excl.



COBRA-90M

- Régulation de niveau par flotteur
- Protection thermique contre les surcharges
- Usages : vidange des puits, des étangs, eaux sales, utilisation privée (dégâts garage, ...)

630CHF
TVA excl.



SPEED-VORTEX

- Régulation de niveau par flotteur
- Protection thermique contre les surcharges
- Usages : vidange des puits, des étangs, eaux sales, utilisation privée (dégâts garage, ...)

321CHF
TVA excl.



USINAGE DES MÉTAUX



TOUR À MÉTAUX

PL-1340E-DRO

- Le tour à métaux BAILEIGH INDUSTRIAL PL-1340E-DRO fonctionne sur du 220V monophasé 50 Hz.
- Il a également 8 vitesses de broche qui vont de 70 à 2000 tr/min.
- Le tour conventionnel BAILEIGH INDUSTRIAL PL-1340E-DRO dispose de nombreuses caractéristiques que les autres ne possèdent pas : visu 2 axes, mandrins à 3 et 4 mors, lunettes fixe et mobile, faux plateau, contrepointe mobile sur roulement à billes, pédale de frein, système de refroidissement, lampe de travail halogène, porte-outil à changement rapide et bien plus encore.

10795CHF
TVA excl.



PERCEUSE

DP-1000E

- Changement de vitesses par courroie
- 5 vitesses dans la plage de 250 à 2900 tr/min pour s'adapter à votre application
- La tête entraînée par courroie perce une capacité maximale de 25mm dans l'acier doux

1798CHF
TVA excl.



TRONÇONNEUSE

CS-275M

- Machine puissante qui peut couper les barres pleines,
- les tubes ou tuyaux à 90° et 45° gauche / droite
- Etau à centrage automatique
- Butée réglable graduée
- Construction lourde en fonte
- Coupe les matières ferreuses et non ferreuses
- Capacité de 100 mm

4840CHF
TVA excl.



ROULEUSES

SR-3622M

- Rouleuse d'établi robuste et facile à manipuler
- Excellent complément pour tout atelier de production et le travail de la tôle jusqu'à une largeur de 900 mm
- Livrée avec socle

1299CHF
TVA excl.



SR-5016

- Rouleuse de tôle motorisée avec une largeur utile de 1270 mm et une capacité de 1.6mm d'épaisseur en acier doux
- 3 rouleaux qui assure un roulage de précision
- Cette rouleuse de tôle est facile à régler et faire fonctionner

6863CHF
TVA excl.




PLIEUSE

BB-4816E

- Contre-poids réglable
- Réglage d'écartement pour le pliage de différentes épaisseurs avec précision
- Pieds support machine
- 1 jeu de 16 segments en acier trempé de grande qualité : 50mm - 76mm - 102mm

1504CHF
TVA excl.



PRESSES HYDRO-PNEUMATIQUE

HSP-20A

1076CHF
TVA excl.

- Régulateur de pression
- Jeu de V blocks
- Largeur utile 483 mm
- La capacité maximale de travail est 20 tonnes



HSP-30A

1329CHF
TVA excl.

- Le HSP-30A dispose d'un châssis principal poinçonné, entièrement soudé permettant à l'opérateur d'exploiter la totalité de la force de 30 tonnes
- Jeu de V blocks en V
- Le vérin peut être déplacé de gauche à droite



HSP-75A

3820CHF
TVA excl.

- Cette machine dispose d'un bâti entièrement soudé qui la rend extrêmement rigide et permet à l'opérateur d'utiliser les 75 tonnes disponibles sans risquer de l'abîmer
- La presse HSP-75A BAILEIGH dispose également d'une fonctionnalité unique qui permet à l'opérateur de soulever et abaisser la table de travail à l'aide d'un système de treuil et d'une poulie



GRAVEUSES

DEM-0906

2133CHF
TVA excl.

- Graveuse CNC de bureau, légère et portable travaillant le bois, l'acrylique, la mousse, le polyester ainsi que le métal doux
- Sculpte des planches à outils, des boîtes à outils, des petits ornements et bien d'autres projets
- Puissance moteur de 150 Watts et dispose d'une vitesse variable jusqu'à 15 000 tr/min
- La graveuse est livrée avec des logiciels (faciles à comprendre) et des outils et arrive chez vous entièrement assemblée
- Entraînement par courroie permet de déplacer les axes X, Y et Z



DEM-2720

4621CHF
TVA excl.

- Graveuse CNC de bureau travaillant le bois, l'acrylique, la mousse, le polyester ainsi que le métal doux
- Sculpte des planches à outils, des boîtes à outils, des petits ornements et bien d'autres projets
- Puissance moteur de 200 Watts et dispose d'une vitesse variable jusqu'à 20 000 tr/min
- La graveuse est livrée avec des logiciels (faciles à comprendre) et des outils et arrive chez vous entièrement assemblée
- Entraînement par courroie permet de déplacer les axes X, Y et Z



LES BONNES AFFAIRES

KIT DE POMPES

KIT-SOS-CH

- Pratique et indispensable pour évacuer rapidement l'eau des caves ou garages inondés
- Tuyau en tissu avec raccord rapide 15m



DONNÉES TECHNIQUES	KIT-SOS-CH
Moteur (V/kW)	230 / 0.37
Débit max. (lt./h)	9'600
Hauteur de refoulement max. (m)	9
Profondeur d'immersion max. (m)	3
Niveau d'aspiration min (mm)	2
Indice de protection	IP68
Dimensions (kit, mm)	400 x 300 x 320
Poids (kg)	9.3

422CHF

ENROULEURS

98341B

- Longueur utile du tuyau 15 m
- Dimensions tuyau 8x12 mm
- Incl. support mural, orientable

120CHF



ÉPURATEUR D'AIR

VAC-250-CH

- La solution propre pour les constructions à l'intérieur des bâtiments
- Aspire l'air poussiéreux sur le terrain de construction et la ressoufle purifié dans l'habitation
- Convenable pour locaux jusqu'à 70m³
- Pourvu d'un flexible résistant de Ø125 mm et 5m de longueur



DONNÉES TECHNIQUES	VAC-250-CH
Moteur (V/kW)	230V / 0.17kW
Capacité d'aspiration	425 m ³ /h
Niveau de pression sonor LpA	53 dB
Longueur du flexible	5 m
Sous pression max.	400 mbar

598CHF

CHAUFFAGE ÉLECTRIQUE

ZSP-2 CH

- Compacte et pratique, chauffe rapidement des locaux petites et moyens
- Chauffe intensément avec un registre PCT en céramique autolimitant

31CHF



MÉLANGEURS

JTX-1200

- Mélangeur à main compact et ergonomique
- Convient aux applications professionnelles
- Réglage de la vitesse à 2 niveaux (0 - 500 / 0 - 700 min⁻¹)
- Jusqu'à 60 litres de volume par mélange

75^{CHF}



JTX-1800

- Mélangeur à main compact et ergonomique
- Convient aux applications professionnelles
- Réglage de la vitesse à 2 niveaux (0 - 450 / 0 - 620 min⁻¹)
- Jusqu'à 80 litres de volume par mélange

102^{CHF}

PROJECTEURS LED

LED-10W-M-CH

- Equipé d'un capteur de mouvement activé par les mouvements des personnes et animaux
- Longue durée de vie (50 000h)
- Grande efficacité énergétique
- Haute densité lumineuse
- Pour l'extérieur et l'intérieur

58^{CHF}



ÉTAU D'ÉTABLI

22400EU

- 125 mm
- Très robuste en fonte de haute qualité, mâchoires durcies
- Mâchoires durcies pour tuyau intégrée 5/8"
- Mâchoires pour tuyaux et normales durcies, interchangeables
- Grand enclume, surface recouverte par pulvérisation
- Guide à quatre coté avec arbre protégé de la poussière

111^{CHF}



22300EU

- 100 mm
- Très robuste en fonte de haute qualité, mâchoires durcies
- Mâchoires durcies pour tuyau intégrée 5/8"
- Mâchoires pour tuyaux et normales durcies, interchangeables
- Grand enclume, surface recouverte par pulvérisation
- Guide à quatre coté avec arbre protégé de la poussière

93^{CHF}



DÉSHUMIDIFICATEURS

LE-235A-CH

- Protection efficace contre la moisissure, la pourriture et la corrosion du métal
- Grande capacité de déshumidification à faible consommation d'énergie
- L'hydrostat intégré garantit un taux d'humidité constant
- Indication de dégivrage

255^{CHF}



LE-680A-CH

- Protection efficace contre la moisissure, la pourriture et la corrosion du métal
- Grande capacité de déshumidification à faible consommation d'énergie
- L'hydrostat intégré garantit un taux d'humidité constant
- Indication de dégivrage

484^{CHF}



CLÉ À CHOC PNEUMATIQUE

JAT-121EU

- Clé à choc pneumatique
- Boîtier composite améliorant l'équilibre et réduisant le poids
- Le mécanisme d'impact du marteau double améliore la durabilité avec une force délivrée de manière équilibrée
- Clés à chocs de dernière génération
- Conçue pour les travaux les plus exigeants ; longévité extrêmement longue
- Boîtier composite
- Jusqu'à épuisement du stock

234^{CHF}



JEU DE FORETS À TÔLE

D-3TT

- Ø 3 14/8 20/16 30,5 mm
- Avec tranchants sur 3 faces
- HSS avec TiN de qualité élevée
- 3 pièces

43^{CHF}



COMPRESSEUR

C-270-850V

- Avec commutation étoile-triangle, pressostat et disjoncteur-protecteur électrique
- Avec rég. pression, sép. d'eau, graiss. pulvérisation, manomètre réservoir et débit, 2 raccords rap.
- Avec disjoncteur-protecteur électrique
- Peu encombrant grâce au réservoir vertical
- Moteur et agrégat à entraînement par courroie

2690^{CHF}



Nous contacter :
9 rue des Pyrénées, 91090 LISSES
contact@toolfrance.com
(+33) 01 69 11 37 37



promac.fr



e-shop

2023 // valable du 01.03.2023 au 31.08.2023
PRIX HORS TVA ET HORS FRAIS DE PORT